



HENDI

HIGH VOLTAGE INSECT KILLER

270158, 270165, 270172

GB: User manual	5	LV: Lietotāja rokasgrāmata	31
DE: Benutzerhandbuch	7	LT: Naudojimo instrukcija	33
NL: Gebruikershandleiding	9	PT: Manual do utilizador	35
PL: Instrukcja obsługi	11	ES: Manual del usuario	37
FR: Manuel de l'utilisateur	13	SK: Používateľská príručka	39
IT: Manuale utente	15	DK: Brugervejledning	41
RO: Manual de utilizare	17	FI: Käyttöopas	43
GR: Εγχειρίδιο χρήστη	19	NO: Brukerhåndbok	45
HR: Korisnički priručnik	22	SI: Navodila za uporabo	47
CZ: Uživatelská příručka	23	SE: Användarhandbok	49
HU: Felhasználói kézikönyv	25	BG: Ръководство за потребителя	51
UA: Посібник користувача	27	RU: Руководство пользователя	53
EE: Kasutusjuhend	29		

HIGH VOLTAGE INSECT KILLER **GB**

INSEKTENVERNICHTER,
ELEKTRONISCH **DE**

ELEKTRISCHE
INSEKTENVERDELGER **NL**

LAMPA OWADOBÓJCZA **PL**

DESTRUCTEUR D'INSECTES À
HAUTE TENSION **FR**

APPARECCHIO INSETTICIDA AD
ALTO VOLTAGGIO **IT**

CARCANĂ INSECTE - VOLTAJ
MARE **RO**

ΕΝΤΟΜΟΠΑΓΙΔΑ ΥΨΗΛΗΣ ΤΑΣΗΣ **GR**

VISOKONAPRONSKA MUHOLOVKZA **HR**

ELEKTRICKÝ LARAČ HMYZU **CZ**

MAGASFESZÜLTSGŰ
ROVARIRTÓ **HU**

ИНСЕКТИЦИДНА ПАСТКА **UA**

PUTUKARÜÜNIS **EE**

INSEKTU LAMPAS **LV**

INSEKTIČIDINĖS LEMPOS **LT**

MATA INSETOS DE ALTA
VOLTAGEM **PT**

MATAMOSCAS ELÉCTRICO DE
ALTO VOLTAJE **ES**

SVIETIDLO NA NIČENIE HMYZU **SK**

INSEKTAFBRYDER MED HØJ
SPÆNDING **DK**

KORKEAJÄNNITEHYÖNTEISTEN
TAPPAJA **FI**

HØYSPENNINGS INSEKTKILLER **NO**

VISOKONAPETOSTNI MORJLEC
ŽUŽELC **SI**

HÖGSPÄNNINGS-
INSEKTSÖDARE **SE**

УНИЩОЖИТЕЛ НА НАСЕКОМИ
С ВИСОКО НАПРЕЖЕНИЕ **BG**

ИНСЕКТИЦИДНАЯ ЛОВУШКА **RU**



READ MANUAL

GB: Read user manual and keep this with the appliance.
 DE: Lesen Sie das Benutzerhandbuch und bewahren Sie es zusammen mit dem Gerät auf.
 NL: Lees de gebruikershandleiding en bewaar deze bij het apparaat.
 PL: Należy przeczytać instrukcję obsługi i zachować ją wraz z urządzeniem.
 FR: Lisez le manuel d'utilisation et conservez-le avec l'appareil.
 IT: Leggere il manuale dell'utente e conservarlo con l'apparecchiatura.
 RO: Citiți manualul de utilizare și păstrați-l împreună cu aparatul.
 GR: Διαβάστε το εγχειρίδιο χρήστη και φυλάξτε το μαζί με τη συσκευή.
 HR: Pročitajte upute za uporabu i sačuvajte ovo uz uređaj.
 CZ: Přečtěte si uživatelskou příručku a uschovejte ji u spotřebiče.
 HU: Olvassa el a használati útmutatót, és tartsa azt a későbbiek közelében.
 UA: Прочитайте посібник користувача та тримайте його разом із приладом.


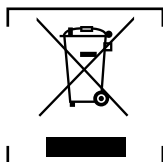
EE: Lugege kasutusjuhendit ja hoidke seda koos seadmega.
 LV: Izlasiet lietošanas pamācību un saglabājiet to kopā ar ierīci.
 LT: Perskaitykite naudojimo instrukciją ir palikite ją su prietaisu.
 PT: Leia o manual do utilizador e guarde-o juntamente com o aparelho.
 ES: Lea el manual del usuario y consérvelo con el aparato.
 SK: Prečítajte si návod na použitie a uschovajte ho spolu so spotrebičom.
 DK: Læs brugervejledningen, og opbevar den sammen med apparatet.
 FI: Lue käyttöohje ja säilytä se laitteen mukana.
 NO: Les bruksanvisningen og ta vare på den.
 SI: Preberite navodila za uporabo in jih shranite skupaj z napravo.
 SE: Läs bruksanvisningen och förvara den tillsammans med produkten.
 BG: Прочетете ръководството за потребителя и го запазете заедно с уреда.
 RU: Прочтите руководство пользователя и сохраните его вместе с прибором.



INDOOR


GB: For indoor use only.
 DE: Nur zur Verwendung im Innenbereich.
 NL: Alleen voor gebruik binnenshuis.
 PL: Do użytku wewnątrz pomieszczeń.
 FR: Pour l'usage à l'intérieur seulement.
 IT: Destinato solo all'uso domestico.
 RO: Doar pentru uz la interior.
 GR: Για χρήση μόνο σε εσωτερικό χώρο.
 HR: Samo za unutarnju upotrebu.
 CZ: Pouze pro vnitřní použití.
 HU: Csak beltéri használatra.
 UA: Використовувати тільки всередині приміщення.
 EE: Ainult sisetingsimustes kasutamiseks.

LV: Tikai lietošanai telpās.
 LT: Naudoti tik patalpoje.
 PT: Apenas para uso interno.
 ES: Sólo para uso en interiores.
 SK: Iba na vnútorné použitie.
 DK: Kun til indendørs brug.
 FI: Vain sisäkäyttöön.
 NO: Kun til innendørs bruk.
 SI: Samo za uporabo v zaprtih prostorih.
 SE: Endast för inomhusbruk.
 BG: Да се използва само на закрито.
 RU: Использовать только в помещении.



GB: NOTE: This manual is translated from original English manual using AI and machine translations.
 DE: HINWEIS: Dieses Handbuch wurde aus dem englischen Originalhandbuch mit KI und maschinellen Übersetzungen übersetzt.
 NL: OPMERKING: Deze handleiding is vertaald vanuit de originele Engelse handleiding met behulp van AI en machinevertalingen.
 PL: UWAGA: Niniejszy podręcznik został przetłumaczony z oryginalnego podręcznika w języku angielskim przy użyciu AI i tłumaczeń maszynowych.
 FR: REMARQUE : Ce manuel est traduit à partir du manuel original en anglais à l'aide de l'IA et de traductions automatiques.
 IT: NOTE: Questo manuale è tradotto dal manuale originale in inglese utilizzando l'intelligenza artificiale e le traduzioni automatiche.
 RO: NOTĂ: Acest manual este tradus din manualul original în limba engleză folosind AI și traduceri automate.
 GR: ΣΗΜΕΙΩΣΗ: Αυτό το εγχειρίδιο μεταφράζεται από το πρωτότυπο αγγλικό εγχειρίδιο χρησιμοποιώντας AI και αυτόματες μεταφράσεις.
 HR: NAPOMENA: Ovaj priručnik je preveden iz izvornog engleskog priručnika s AI i strojnim prijevodima.
 CZ: POZNÁMKA: Tato příručka je přeložena z původní anglické příručky pomocí umělé inteligence a strojových překladů.
 HU: MEGJEGYZÉS: Ez a kézikönyv az eredeti angol kézikönyvből származik, mesterséges intelligenciával és gépi fordításokkal segítségével.
 UA: ПРИМІТКА: Цей посібник перекладається з оригінального англійського посібника з використанням штучного інтелекту та машинного перекладу.
 EE: MÄRKUS: Käesolev kasutusjuhend on tõlgitud originaal inglise keeles, kasutades AI ja masinate tõlkeid.
 LV: PIEZĪME: Šī rokasgrāmata tiek tulkota no oriģinālās angļu valodas rokasgrāmatas, izmantojot mākslīgā intelekta un veļas mašīnas tulkojumus.
 LT: PASTABA: Šis vadovas išverstas iš originalaus angly kalbos vadovo naudojant dirbtinį intelektą ir mašininį vertimą.
 PT: NOTA: Este manual é traduzido do manual original em inglês utilizando IA e traduções de máquinas.
 ES: NOTA: Este manual está traducido del manual original en inglés utilizando IA y traducciones automáticas.
 SK: POZNÁMKA: Táto príručka je preložená z pôvodnej anglickej príručky pomocou umelej inteligencie a strojového prekladu.
 DK: BEMÆRK: Denne vejledning er oversat fra den originale engelske vejledning ved hjælp af AI og maskinoversættelser.
 FI: HUOMAUTUS: Tämä opas on käännetty alkuperäisestä englanninkielisestä oppaasta käyttäen tekoälyä ja konekäännöksiä.
 NO: MERK: Denne håndboken oversettes fra den originale engelske håndboken ved hjelp av AI og maskinoversettelser.
 SI: OPOMBA: Ta priročnik je preveden iz izvirnega angleškega priročnika z uporabo umetne inteligence in strojnih prevodov.
 SE: NOTERA: Denna handbok är översatt från den engelska originalmanualen med AI och maskinöversättning.
 BG: ЗАБЕЛЕЖКА: Това ръководство е преведено от оригиналното английско ръководство с помощта на AI и машинни преводи.
 RU: ПРИМЕЧАНИЕ: Это руководство переведено из оригинального руководства на английском языке с использованием ИИ и машинных переводов.





GB: Technical specifications / DE: Technische Angaben / NL: Technische gegevens / PL: Dane techniczne / FR: Données techniques / IT: Parametri di base / RO: Parametrii de bază / GR: Βασικές παράμετροι / HR: Tehnički podaci / CZ: Technická specifikace / HU: Műszaki adatok / UA: Технічні характеристики / EE: Tehnilised andmed / LV: Tehniskās specifikācijas / LT: Techninės specifikacijos / PT: Especificações técnicas / ES: Especificaciones técnicas / SK: Technické špecifikácie / DK: Technical specifications / FI: Tekniset tiedot / NO: Tekniske spesifikasjoner / SI: Tehnične specifikacije / SE: Tekniska specifikationer / BG: Технически спецификации / RU: Технические данные

A	270158	270165	270172
B	230 V- 50Hz		
C	26 W	40 W	45 W
D	I		
E	IPX0		
F	335x90x(H)260 mm	485x90x(H)310 mm	640x90x(H)360 mm
G	2 kg	3 kg	4 kg

A: GB:Item no. / DE:Art.-Nr. / NL:Artikelnr. / PL:Nr pozycji / FR:N° d'article / IT:N. articolo / RO:Nr. articolului/ GR:Αρ. είδους / HR:Broj stavke / CZ: Položka č. / HU:Cikkszám / UA:Номер елемента / EE:Artikli nr / LV:Vienuma Nr. / LT:Prekės Nr. / PT:Item n.o / ES:N.o de artículo / SK:Č. položky / DK:Varenr. / FI:Kohteen nro / NO:Varenr. / SI:Št. izdelka / SE:Art.nr / BG:Номер на элемент / RU:Номер позиции

B: GB:Rated voltage and frequency / DE:Nennspannung und Frequenz / NL:Norminale spanning en frequentie / PL:Znamionowe napięcie i częstotliwość / FR:Tension et fréquence nominales / IT:Tensione e frequenza nominali / RO:Tensiune nominală și frecvență / GR:Όνομαστική τάση και συχνότητα / HR:Nazivni napon i frekvencija / CZ:Jmenovitě napětí a frekvence / HU:Névleg-



es feszültség és frekvencia / UA:Номинальна напруга та частота / EE:Nimipinge ja -sagedus / LV:Nominālais spriegums un frekvence / LT:Vardinė įtampa ir dažnis / PT:Tensão e frequência nominais / ES:Tensión y frecuencia nominales / SK:Menovitě napätie a frekvencia / DK:Nominel spænding og frekvens / FI:Nimellisjännite ja -taajuus / NO:Nominell spenning og frekvens / SI:Nazivna napetost in frekvencia / SE:Märkspänning och frekvens / BG:Номинално напрежение и честота / RU:Номинальное напряжение и частота

C: GB:Rated input power / DE:Neenneingangsleistung / NL:Nominaal ingangsvermogen / PL:Znamionowa moc wejściowa / FR:Puissance d'entrée nominale / IT:Potenza nominale in ingresso / RO:Putere nominală de intrare / GR:Όνομαστική ισχύς εισόδου / HR:Nazivna ulazna snaga / CZ:Jmenovitý vstupní výkon / HU:Névleges bemeneti teljesítmény / UA:Номинальна вхідна потужність / EE:Nimisisendvõimsus / LV:Nominālā ieejas jauda / LT:Vardinė įėjimo galia / PT:Potência de entrada nominal / ES:Potencia de entrada nominal / SK:Menovitý vstupný výkon / DK:Nominel indgangseffekt / FI:Nimellistuloteho / NO:Nominell inngangseffekt / SI:Nazivna vhodna moč / SE:Märkineffekt / BG:Номинална входяща мощност / RU:Номинальная входная мощность

D: GB:Protection class (Class) / DE:Schutzklasse (Klasse) / NL:Bescherminingsklasse (klasse) / PL:Klasa ochrony (klasa) / FR:Classe de protection (classe) / IT:Classe di protezione (classe) / RO:Clasă de protecție (clasă) / GR:Κλάση προστασίας (κατηγορία) / HR:Klasa zaštite (klasa) / CZ:Třída ochrany (třída) / HU:Védelmi osztály (osztály) / UA:Клас захисту (клас) / EE:Kaitseklass (klass) / LV:Aizsardzības klase (klase) / LT:Apsaugos klasė (klasė) / PT:Classe de protecção (classe) / ES:Clase de protección (clase) / SK:Trieda ochrany (trieda) / DK:Beskyttelsesklasse (klasse) / FI:Suojaluokka (luokka) / NO:Beskyttelsesklasse (klasse) / SI:Razred zaščite (razred) / SE:Skyddsklass (klass) / BG:Клас на защита (Клас) / RU:Класс защиты (класс)

E: GB:Waterproof protection rating / DE:Wasserdichtigkeitsschutzklasse / NL:Bescherminingsgraad tegen water / PL:Klasa wodoodporności / FR:Indice de protection étanche / IT:Grado di protezione impermeabile / RO:Clasificare protecție impermeabilă / GR:Βαθμός αδιάβροχης προστασίας / HR:Vodootporna zaštita / CZ:Odolnost proti vodě / HU:Vízálló védelmi besorolás / UA:Рейтинг водонепроникності / EE:Veekindluse kaitseaste / LV:Ūdensnecaurlaidības klase / LT:Apsaugos nuo vandens klasė / PT:Classificação de proteção à prova de água / ES:Grado de impermeabilidad / SK:Stupeň ochrany proti vode / DK:Vandtæt beskyttelsesklassificering / FI:Vedenpitävä suojausluokitus / NO:Vanntett beskyttelsesklassifisering / SI:Stopnja zaščite pred vodom vode / SE:Vattentät skyddsklassning / RU:Клас на водоустойчивост / RU:Рейтинг водонепроницаемости

F: GB:Dimensions / DE:Abmessungen / NL:Afmetingen / PL:Wymiary / FR:Dimensions / IT:Dimensioni / RO:Dimensiuni / GR:Διαστάσεις / HR:Dimenzije / CZ:Rozměry / HU:Méreték / UA:Розміри / EE:Mõõtmed / LV:Izmēri / LT:Matmenys / PT:Dimensões / ES:Dimensiones / SK:Rozmery / DK:Mål / FI:Mitat / NO:Mål / SI:Mere / SE:Mått / BG:Размери / RU:Размеры

G: GB:Net weight / DE:Nettogewicht / NL:Nettogewicht / PL:Waga netto / FR:Poids net / IT:Peso netto / RO:Greutate netă / GR:Καθαρό βάρος / HR:Neto težina / CZ:Čistá hmotnost / HU:Nettó tömeg / UA:Вага нетто / EE:Netokaal / LV:Neto svars / LT:Grynas svoris / PT:Peso líquido / ES:Peso neto / SK:Čistá hmotnosť / DK:Nettovægt / FI:Nettopaino / NO:Nettovekt / SI:Neto teža / SE:Nettvikt / BG:Нетно тегло / RU:Вес нетто

GB: Remark: Technical specification is subjected to change without prior notification.

DE: Anmerkung: Die technische Spezifikation kann ohne vorherige Ankündigung geändert werden.

NL: Opmerking: De technische specificatie zijn onderworpen aan wijzigingen zonder voorafgaande kennisgeving.

PL: Uwaga: Specyfikacja techniczna może zostać zmieniona bez powiadomienia.

FR: Remarque: La spécification technique peut être modifiée sans notification préalable.

IT: Osservazione: Le specifiche tecniche sono soggette a modifiche senza preavviso.

RO: Observație: Specificația tehnică se poate modifica fără notificare prealabilă.

GR: Σημείωση: Οι τεχνικές προδιαγραφές μπορούν να αλλάξουν χωρίς προειδοποίηση.

HR: Napomena: Tehničke specifikacije podložne su promjenama bez prethodne obavijesti.

CZ: Poznámka: Technická specifikace se může změnit bez předchozího upozornění.

HU: Megjegyzés: A műszaki adatok előzetes értesítés nélkül változhatnak.

UA: Зауваження: Технічні характеристики можуть змінюватися без попереднього повідомлення.

EE: Märkus: Tehnilisi andmeid võidakse muuta ilma eelneva teavitamiseta.

LV: Piezīme: Tehniskās specifikācijas var tikt mainītas bez iepriekšēja brīdinājuma.

LT: Pastaba: Techninė specifikacija gali būti keičiama be išankstinio įspėjimo.

PT: Observação: As especificações técnicas estão sujeitas a alterações sem notificação prévia.

ES: Observación: Las especificaciones técnicas están sujetas a cambios sin previo aviso.

SK: Poznámka: Technické špecifikácie podliehajú zmenám bez predchádzajúceho oznámenia.

DK: Bemærkning: Tekniske specifikationer kan ændres uden forudgående varsel.

FI: Huomautus: Teknisiä tietoja voidaan muuttaa ilman ennakkoilmoitusta.

NO: Merknad: Teknisk spesifikasjon kan endres uten forhåndsvarsel.

SI: Opomba: Tehnične specifikacije se lahko spremenijo brez predhodnega obvestila.

SE: Anmärkning: Tekniska specifikationer kan ändras utan föregående meddelande.

BG: Забелажка: Техническите спецификации подлежат на промяна без предварително уведомление.


RU: Примечание. Технические характеристики могут быть изменены без предварительного уведомления.



Dear Customer,

Thank you for purchasing this Hendi appliance. Read this user manual carefully, paying particular attention to the safety regulations outlined below, before installing and using this appliance for the first time.


Safety instructions

- Only use the appliance for the intended purpose it was designed for, as described in this manual.
- The manufacturer is not liable for any damage caused by incorrect operation and improper use.
-  **DANGER! RISK OF ELECTRIC SHOCK!** Do not attempt to repair the appliance by yourself. Do not immerse the electrical parts of the appliance in water or other liquids. Never hold the appliance under running water.
- **NEVER USE A DAMAGED APPLIANCE!** Check the electrical connections and cord regularly for any damage. When damaged, disconnect the appliance from the power supply. Any repairs should only be carried out by a supplier or qualified person to avoid danger or injury.
- **WARNING!** When positioning the appliance, route the power cable safely if necessary to avoid unintentional pulling, being damaged, coming into contact with the heating surface, or causing a tripping hazard.
- **WARNING!** As long as the plug is in the socket the appliance is connected to the power supply.
- **WARNING!** ALWAYS switch off the appliance before disconnecting from the power supply, cleaning, maintenance or storage.
- Only connect the appliance to an electrical outlet with the voltage and frequency mentioned on the appliance label.
- Do not touch the plug/electrical connections with wet or damp hands.
- Keep the appliance and electrical plug/connections away from water and other liquids. If the appliance falls into water, remove the power supply connections immediately. Do not use the appliance until it has been checked by a certified technician. Failure to follow these instructions will cause life threatening risks.
- Connect the power supply into an easily accessible electrical outlet so you can disconnect the appliance immediately in case of emergency.
- Make sure the cord does not come in contact with sharp or hot objects and keep it away from open fire. Never pull the power cord to unplug it from the socket, always pull the plug instead.
- Never carry the appliance by its cord.
- Never try to open the housing of the appliance yourself.
- Do not insert objects into the housing of the appliance.
- Never leave the appliance unattended during use.
- This appliance should not be operated by persons with reduced physical, sensory or mental capabilities, or persons that have a lack of experience and knowledge.
- This appliance should, under any circumstances, not be used by children.
- Keep the appliance and its electrical connections out of reach of children.
- Never use accessories or any extra devices other than those supplied with the appliance or recommended by the manu-

facturer. Failure to do so could pose a safety risk to the user and could damage the appliance. Only use original parts and accessories.

- Do not operate this appliance by means of an external timer or remote-control system.
- Do not place the appliance on a heating object (gasoline, electric, charcoal cooker, etc.).
- Do not cover the appliance in operation.
- Do not place any objects on top of the appliance.
- Do not use the appliance near any open flames, explosive or flammable materials. Always operate the appliance on a horizontal, stable, clean, heat-resistant and dry surface.
- The appliance is not suitable for installation in an area where a water jet could be used.
- Leave a space of at least 20 cm around the appliance for ventilation during use.
- **WARNING!** Keep all ventilation openings on the appliance free from obstruction.

Special safety instructions

- **DANGER OF EXPLOSION!** Do not use near flammable liquids or gases.
- The appliance is not to be used in locations where flammable vapour or explosive dust is likely to exist.
-  **HIGH VOLTAGE! DON'T TOUCH THE ELECTRIC NET!** This appliance uses high voltage (more than 1000 Volt). Never touch the high-voltage grids. During cleaning and/or maintenance ALWAYS remove the plug from the socket and discharge the appliance afterwards (discharge by short-circuiting the high-voltage grids with a metal object with an isolated grip).
- The appliance is not suitable for household room illumination.
- **NOTICE:** UV emitted from this product. Minimize exposure to eyes and skin. Use appropriate shielding.
- Do not stare at the UV lamp source.
- The appliance is not suitable for use in barns, stable and similar locations.

Intended use

- The appliance is designed for attracting and electrocuting flies and other insects. Any other use may lead to damage to the appliance or personal injury.
- Operating the appliance for any other purpose shall be deemed a misuse of the device. The user shall be solely liable for improper use of the device.

Grounding installation

This appliance is classified as **protection class I** and must be connected to a protective ground. Grounding reduces the risk of electric shock by providing an escape wire for the electric current.

This appliance is fitted with a power cord with grounding plug or electrical connections with grounding wire. The connections must be properly installed and grounded.

Main parts of the product

(Fig. 1 on page 3)

1. Chain handles.
2. ON/OFF switch
3. Fluorescent tubes.



4. Fly trap drawer.

Remark: The content of this manual applies for all listed items unless specified otherwise. The appearance may vary from the shown illustrations.

Preparation before use

- Remove all protective packaging and wrapping.
- Check that the device is in good condition and with all accessories. In case of incomplete or damaged delivery, please contact the supplier immediately. In this case, do not use the device.
- Clean the accessories and the appliance before use (See ==> Cleaning & Maintenance).
- Make sure the appliance is completely dry.
- Place the appliance on a horizontal, stable and heat resistant surface that is safe against water splashes.
- Keep the packaging if you intend to store your appliance in the future.
- Keep the user manual for future reference.

NOTE! Due to manufacturing residues, the appliance may emit a light odor during the first few uses. This is normal and does not indicate any defect or hazard. Make sure the appliance is well ventilated.

Best place for use

- Away from windows or doors because of draft of daylight.
- Away from places where food will be prepared or presented.
- Close to the area where flies come in but away from wind.
- Above eye level and in a visible place so no one can accidentally bump the appliance.
- Out of reach from flammable objects like curtains etc.

Operating instructions

- Position the appliance in a correct place (see ==> Best place for use).
- Put the plug into socket, switch the ON/OFF button (fig. 1/ pos. 2). The fluorescent tube (fig. 1/pos. 3) will start to glow.
- After some time of using the appliance the fly trap drawer (fig.1/pos. 4) will become full and should be emptied. To do so, turn off the appliance, remove the plug from the socket and remove the drawer. After emptying the drawer put it back into the appliance.

Cleaning & maintenance

- **ATTENTION!** Always disconnect the appliance from the power supply and cool down before storage, cleaning & maintenance.
- Do not use water jet or steam cleaner for cleaning and do not push the appliance under the water as the parts will get wet and electric shock might be resulted.
- If the appliance is not kept in a good state of cleanliness, this can adversely affect the life of the appliance and result in a dangerous situation.

Cleaning

- Clean the cooled exterior surface with a cloth or sponge slightly dampened with a mild soap solution.
- For reasons of hygiene, the appliance should be cleaned before and after use.
- Avoid water contacting the electrical components.

- Never immerse the appliance in water or other liquids.
- Never use aggressive cleaning agents, abrasive sponges, or cleaning agents containing chlorine. Do not use steel wool, metallic utensils, or any sharp or pointed objects for cleaning. Do not use petrol or solvents!

Maintenance

- Check the operation of the appliance regularly to prevent serious accidents.
- If you see that the appliance is not working properly or that there is a problem, stop using it, switch it off and contact the supplier.
- All maintenance, installation and repair work must be carried out by specialised and authorised technicians, or recommended by the manufacturer.

Transportation and Storage

- Before storage, always make sure that the appliance has been disconnected from the power supply and completely cooled down.
- Store the appliance in a cool, clean and dry place.
- Never place heavy objects on the appliance as this could damage it.
- Do not move the appliance while it is under operation. Disconnect the appliance from power supply when moving and hold it at the bottom

Warranty

Any defect affecting the functionality of the appliance which becomes apparent within one year after purchase will be repaired by free repair or replacement provided the appliance has been used and maintained in accordance with the instructions and has not been abused or misused in any way. Your statutory rights are not affected. If the appliance is claimed under warranty, state where and when it was purchased and include proof of purchase (e.g. receipt).

In line with our policy of continuous product development we reserve the right to change the product, packaging and documentation specifications without notice.

Discarding & Environment




When decommissioning the appliance, the product must not be disposed of with other household waste. Instead, it is your responsibility to dispose to your waste equipment by handing it over to a designated collection point. Failure to follow this rule may be penalized in accordance with applicable regulations on waste disposal. The separate collection and recycling of your waste equipment at the time of disposal will help conserve natural resources and ensure that it is recycled in a manner that protects human health and the environment. For more information about where you can drop off your waste for recycling, please contact your local waste collection company. The manufacturers and importers do not take responsibility for recycling, treatment and ecological disposal, either directly or through a public system.

Sehr geehrter Kunde,

Vielen Dank, dass Sie dieses HENDI-Gerät gekauft haben. Lesen Sie dieses Benutzerhandbuch sorgfältig durch und beachten Sie dabei besonders die unten aufgeführten Sicherheitsvorschriften, bevor Sie dieses Gerät zum ersten Mal installieren und verwenden.

Sicherheitshinweise

- Verwenden Sie das Gerät nur für den vorgesehenen Zweck, wie in diesem Handbuch beschrieben.
- Der Hersteller haftet nicht für Schäden, die durch fehlerhaften Betrieb und unsachgemäßen Gebrauch verursacht werden.
-  **GEFAHR! STROMSCHLAGEGFAHR!** Versuchen Sie nicht, das Gerät selbst zu reparieren. Tauchen Sie die elektrischen Teile des Geräts nicht in Wasser oder andere Flüssigkeiten. Halten Sie das Gerät niemals unter fließendem Wasser.
- **VERWENDEN SIE NIEMALS EIN BESCHÄDIGTES GERÄT!** Überprüfen Sie die elektrischen Anschlüsse und das Kabel regelmäßig auf Schäden. Wenn das Gerät beschädigt ist, trennen Sie es von der Stromversorgung. Reparaturen dürfen nur von einem Lieferanten oder einer qualifizierten Person durchgeführt werden, um Gefahren oder Verletzungen zu vermeiden.
- **WARNUNG!** Verlegen Sie das Netzkabel bei der Positionierung des Geräts sicher, um unbeabsichtigtes Ziehen, Beschädigung, Kontakt mit der Heizfläche oder Stolpergefahr zu vermeiden.
- **WARNUNG!** Solange sich der Stecker in der Steckdose befindet, ist das Gerät an die Stromversorgung angeschlossen.
- **WARNUNG!** Schalten Sie das Gerät STETS aus, bevor Sie es von der Stromversorgung, Reinigung, Wartung oder Lagerung trennen.
- Schließen Sie das Gerät nur mit der auf dem Geräteetikett angegebenen Spannung und Frequenz an eine Steckdose an.
- Die Stecker-/Elektroanschlüsse nicht mit nassen oder feuchten Händen berühren.
- Halten Sie das Gerät und die elektrischen Stecker/Anschlüsse von Wasser und anderen Flüssigkeiten fern. Wenn das Gerät ins Wasser fällt, entfernen Sie sofort die Netzanschlüsse. Verwenden Sie das Gerät erst, wenn es von einem zertifizierten Techniker überprüft wurde. Die Nichtbeachtung dieser Anweisungen führt zu lebensbedrohlichen Risiken.
- Schließen Sie das Netzteil an eine leicht zugängliche Steckdose an, damit Sie das Gerät im Notfall sofort trennen können.
- Stellen Sie sicher, dass das Kabel nicht mit scharfen oder heißen Gegenständen in Berührung kommt und halten Sie es von offenem Feuer fern. Ziehen Sie niemals am Netzkabel, um es aus der Steckdose zu ziehen. Ziehen Sie stattdessen immer am Stecker.
- Tragen Sie das Gerät niemals am Kabel.
- Versuchen Sie niemals, das Gehäuse des Geräts selbst zu öffnen.
- Führen Sie keine Gegenstände in das Gehäuse des Geräts ein.
- Lassen Sie das Gerät während des Gebrauchs niemals unbeaufsichtigt.

- Dieses Gerät darf nicht von Personen mit eingeschränkten physischen, sensorischen oder geistigen Fähigkeiten oder Personen mit mangelnder Erfahrung und mangelndem Wissen betrieben werden.
- Dieses Gerät darf unter keinen Umständen von Kindern benutzt werden.
- Halten Sie das Gerät und seine elektrischen Anschlüsse für Kinder unzugänglich.
- Verwenden Sie niemals Zubehör oder andere Geräte als die, die dem Gerät beiliegen oder vom Hersteller empfohlen werden. Andernfalls könnte ein Sicherheitsrisiko für den Benutzer bestehen und das Gerät beschädigen. Verwenden Sie nur Originalteile und Zubehör.
- Betreiben Sie dieses Gerät nicht mit einem externen Timer oder einer Fernbedienung.
- Stellen Sie das Gerät nicht auf ein Heizobjekt (Benzin, Elektro, Kohlekoher usw.).
- Das Gerät darf nicht in Betrieb sein.
- Stellen Sie keine Gegenstände auf das Gerät.
- Verwenden Sie das Gerät nicht in der Nähe von offenen Flammen, explosiven oder brennbaren Materialien. Betreiben Sie das Gerät immer auf einer horizontalen, stabilen, sauberen, hitzebeständigen und trockenen Oberfläche.
- Das Gerät ist nicht für den Einbau in einem Bereich geeignet, in dem ein Wasserstrahl verwendet werden könnte.
- Lassen Sie während des Gebrauchs mindestens 20 cm Platz um das Gerät, um es zu entlüften.
- **WARNUNG!** Halten Sie alle Belüftungsöffnungen am Gerät frei von Hindernissen.

Spezielle Sicherheitshinweise

- **EXPLOSIONSGEFAHR!** Nicht in der Nähe von brennbaren Flüssigkeiten oder Gasen verwenden.
- Das Gerät darf nicht an Orten verwendet werden, an denen brennbare Dämpfe oder explosiver Staub wahrscheinlich sind.
-  **HOCHSPANNUNG! BERÜHREN SIE NICHT DAS ELEKTRISCHE NETZ!** Dieses Gerät verwendet Hochspannung (mehr als 1000 Volt). Berühren Sie niemals die Hochspannungsnetze. Ziehen Sie während der Reinigung und/oder Wartung IMMER den Stecker aus der Steckdose und entladen Sie das Gerät danach (entladen Sie das Gerät durch Kurzschluss der Hochspannungsnetze mit einem Metallobjekt mit isoliertem Griff).
- Das Gerät ist nicht für die Beleuchtung im Haushalt geeignet.
- **HINWEIS:** Von diesem Produkt emittierte UV-Strahlung. Minimieren Sie die Exposition gegenüber Augen und Haut. Verwenden Sie eine geeignete Abschirmung.
- Blicken Sie nicht auf die UV-Lampenquelle.
- Das Gerät ist nicht für den Einsatz in Scheunen, stabilen und ähnlichen Bereichen geeignet.

Verwendungszweck

- Das Gerät ist zum Anziehen und Stromschlagen von Fliegen und anderen Insekten bestimmt. Jede andere Verwendung kann zu Schäden am Gerät oder zu Verletzungen führen.
- Der Betrieb des Geräts für andere Zwecke gilt als Missbrauch des Geräts. Der Benutzer haftet allein für die unsachgemäße Verwendung des Geräts.



Installation der Erdung

Dieses Gerät ist als **Schutzklasse I** eingestuft und muss an eine Schutzerdung angeschlossen werden. Die Erdung reduziert das Risiko eines Stromschlags, indem ein Escape-Kabel für den elektrischen Strom bereitgestellt wird.

Dieses Gerät ist mit einem Netzkabel mit Erdungsstecker oder elektrischen Anschlüssen mit Erdungsdraht ausgestattet. Die Anschlüsse müssen ordnungsgemäß installiert und geerdet sein.

Hauptteile des Produkts

(Abb. 1 auf Seite 3)

1. Kettengriffe.
2. EIN/AUS-Schalter
3. Fluoreszenzröhrchen.
4. Klappenschublade fliegen.

Anmerkung: Der Inhalt dieses Handbuchs gilt für alle aufgeführten Artikel, sofern nicht anders angegeben. Das Erscheinungsbild kann von den gezeigten Abbildungen abweichen.

Vorbereitung vor Gebrauch

- Entfernen Sie alle Schutzverpackungen und Verpackungen.
- Überprüfen Sie, ob sich das Gerät in gutem Zustand und mit allen Zubehörteilen befindet. Bei unvollständiger oder beschädigter Lieferung kontaktieren Sie bitte umgehend den Lieferanten. Verwenden Sie in diesem Fall das Gerät nicht.
- Reinigen Sie das Zubehör und das Gerät vor dem Gebrauch (siehe ==> Reinigung und Wartung).
- Stellen Sie sicher, dass das Gerät vollständig trocken ist.
- Stellen Sie das Gerät auf eine horizontale, stabile und hitzebeständige Oberfläche, die gegen Wasserspritzer sicher ist.
- Bewahren Sie die Verpackung auf, wenn Sie beabsichtigen, Ihr Gerät in Zukunft zu lagern.
- Bewahren Sie das Benutzerhandbuch zur späteren Bezugnahme auf.

HINWEIS! Aufgrund von Herstellungsrückständen kann das Gerät während der ersten Verwendungen einen leichten Geruch abgeben. Dies ist normal und weist nicht auf einen Defekt oder eine Gefahr hin. Stellen Sie sicher, dass das Gerät gut belüftet ist.

Bester Einsatzort

- Von Fenstern oder Türen weg aufgrund von Tageslicht.
- Abseits von Orten, an denen Speisen zubereitet oder präsentiert werden.
- In der Nähe des Gebiets, in dem Fliegen hereinkommen, aber nicht im Wind.
- Über Augenhöhe und an einem sichtbaren Ort, damit niemand versehentlich gegen das Gerät stoßen kann.
- Außerhalb der Reichweite von brennbaren Gegenständen wie Vorhängen usw.

Bedienungsanleitung

- Positionieren Sie das Gerät an der richtigen Stelle (siehe ==> Optimaler Einsatzort).
- Stecken Sie den Stecker in die Steckdose, schalten Sie den EIN/AUS-Knopf (Abb. 1/Pos. 2) Das Fluoreszenzröhrchen (Abb. 1/Pos. 3) beginnt zu leuchten.
- Nach einiger Zeit der Verwendung des Geräts wird die Fliehfalleuschublade (Abb. 1/Pos. 4) voll und sollte geleert wer-

den. Schalten Sie dazu das Gerät aus, ziehen Sie den Stecker aus der Steckdose und entfernen Sie die Schublade. Setzen Sie die Schublade nach dem Entleeren wieder in das Gerät ein.

Reinigung und Wartung

- **ACHTUNG!** Trennen Sie das Gerät immer von der Stromversorgung und kühlen Sie es vor der Lagerung, Reinigung und Wartung ab.
- Verwenden Sie keinen Wasserstrahl oder Dampfreiniger zur Reinigung und schieben Sie das Gerät nicht unter das Wasser, da die Teile nass werden und ein Stromschlag entstehen könnte.
- Wenn das Gerät nicht in einem guten Zustand gehalten wird, kann dies die Lebensdauer des Geräts beeinträchtigen und zu einer gefährlichen Situation führen.

Reinigung

- Reinigen Sie die gekühlte Außenfläche mit einem Tuch oder Schwamm, der leicht mit einer milden Seifenlösung angefeuchtet ist.
- Aus Hygiene Gründen sollte das Gerät vor und nach dem Gebrauch gereinigt werden.
- Vermeiden Sie, dass Wasser mit den elektrischen Komponenten in Kontakt kommt.
- Tauchen Sie das Gerät niemals in Wasser oder andere Flüssigkeiten.
- Verwenden Sie niemals aggressive Reinigungsmittel, abrasive Schwämme oder chlorhaltige Reinigungsmittel. Verwenden Sie zur Reinigung keine Stahlwolle, Metallutensilien oder scharfe oder spitze Gegenstände. Keine Benzine oder Lösungsmittel verwenden!

Wartung

- Überprüfen Sie regelmäßig den Betrieb des Geräts, um schwere Unfälle zu vermeiden.
- Wenn Sie feststellen, dass das Gerät nicht ordnungsgemäß funktioniert oder ein Problem vorliegt, stellen Sie die Verwendung ein, schalten Sie es aus und wenden Sie sich an den Lieferanten.
- Alle Wartungs-, Installations- und Reparaturarbeiten müssen von spezialisierten und autorisierten Technikern durchgeführt oder vom Hersteller empfohlen werden.

Transport und Lagerung

- Stellen Sie vor der Lagerung immer sicher, dass das Gerät vom Netz getrennt und vollständig abgekühlt wurde.
- Lagern Sie das Gerät an einem kühlen, sauberen und trockenen Ort.
- Stellen Sie niemals schwere Gegenstände auf das Gerät, da dies zu Schäden führen könnte.
- Bewegen Sie das Gerät nicht, während es in Betrieb ist. Trennen Sie das Gerät beim Bewegen von der Stromversorgung und halten Sie es unten

Garantie

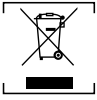
Jeder Defekt, der die Funktionalität des Geräts beeinträchtigt und innerhalb eines Jahres nach dem Kauf auftritt, wird durch kostenlose Reparatur oder Austausch behoben, vorausgesetzt, das Gerät wurde gemäß den Anweisungen verwendet und gewartet und wurde in keiner Weise missbräuchlich oder miss-



brüchlich verwendet. Ihre gesetzlichen Rechte bleiben davon unberührt. Wenn das Gerät unter Garantie beansprucht wird, geben Sie an, wo und wann es gekauft wurde, und fügen Sie einen Kaufbeleg bei (z. B. Quittung).

Im Einklang mit unserer Richtlinie zur kontinuierlichen Produktentwicklung behalten wir uns das Recht vor, die Produkt-, Verpackungs- und Dokumentationspezifikationen ohne Vorankündigung zu ändern.

Entsorgung und Umwelt



Bei der Außerbetriebnahme des Gerätes darf das Produkt nicht mit anderen Hausmüll entsorgt werden. Stattdessen liegt es in Ihrer Verantwortung, Ihre Abfallausrüstung zu entsorgen, indem Sie sie an eine dafür vorgesehene Sammelstelle übergeben. Die Nichteinhaltung dieser Regel kann in Übereinstimmung mit den geltenden Vorschriften zur Abfallentsorgung bestraft werden. Die separate Sammlung und das Recycling Ihrer Abfallausrüstung zum Zeitpunkt der Entsorgung helfen, natürliche Ressourcen zu schonen und sicherzustellen, dass sie auf eine Weise recycelt wird, die die menschliche Gesundheit und die Umwelt schützt.

Weitere Informationen darüber, wo Sie Ihre Abfälle zum Recycling abgeben können, erhalten Sie von Ihrem örtlichen Abfallsammelunternehmen. Die Hersteller und Importeure übernehmen weder direkt noch über ein öffentliches System die Verantwortung für Recycling, Aufbereitung und ökologische Entsorgung.

NEDERLANDS

Geachte klant,

Bedankt voor uw aankoop van dit HENDI-apparaat. Lees deze gebruikershandleiding zorgvuldig door en let vooral op de hieronder beschreven veiligheidsvoorschriften voordat u dit apparaat voor het eerst installeert en gebruikt.


Veiligheidsinstructies

- Gebruik het apparaat alleen voor het beoogde doel waarvoor het is ontworpen, zoals beschreven in deze handleiding.
- De fabrikant is niet aansprakelijk voor schade veroorzaakt door onjuiste bediening en onjuist gebruik.
-  **GEVAAR! RISICO OP ELEKTRISCHE SCHOKKEN!** Probeer het apparaat niet zelf te repareren. Dompel de elektrische onderdelen van het apparaat niet onder in water of andere vloeistoffen. Houd het apparaat nooit onder stromend water.
- **GEBRUIK NOOIT EEN BESCHADIGD APPARAAT!** Controleer de elektrische aansluitingen en het snoer regelmatig op schade. Als het apparaat beschadigd is, koppelt u het los van de stroomtoevoer. Reparaties mogen alleen worden uitgevoerd door een leverancier of gekwalificeerd persoon om gevaar of letsel te voorkomen.
- **WAARSCHUWING!** Leid het netsnoer bij het plaatsen van het apparaat zo nodig veilig en onbedoeld trekken, beschadiging, contact met het verwarmingsoppervlak of struikelgevaar te voorkomen.
- **WAARSCHUWING!** Zolang de stekker in het stopcontact zit, is het apparaat aangesloten op de voeding.
- **WAARSCHUWING!** Schakel het apparaat **ALTIJD** uit voordat

u het loskoppelt van de stroomtoevoer, reiniging, onderhoud of opslag.

- Sluit het apparaat alleen aan op een stopcontact met de spanning en frequentie die op het label van het apparaat staan vermeld.
- Raak de stekker/elektrische aansluitingen niet aan met natte of vochtige handen.
- Houd het apparaat en de elektrische stekker/aansluitingen uit de buurt van water en andere vloeistoffen. Als het apparaat in water valt, verwijder dan onmiddellijk de voedingsaansluitingen. Gebruik het apparaat niet voordat het is gecontroleerd door een gecertificeerde technicus. Het niet opvolgen van deze instructies leidt tot levensbedreigende risico's.
- Sluit de voeding aan op een gemakkelijk toegankelijk stopcontact, zodat u het apparaat in geval van nood onmiddellijk kunt loskoppelen.
- Zorg ervoor dat het snoer niet in contact komt met scherpe of hete voorwerpen en houd het uit de buurt van open vuur. Trek nooit aan het netsnoer om het uit het stopcontact te halen. Trek in plaats daarvan altijd aan de stekker.
- Draag het apparaat nooit aan het snoer.
- Probeer nooit zelf de behuizing van het apparaat te openen.
- Steek geen voorwerpen in de behuizing van het apparaat.
- Laat het apparaat nooit onbeheerd achter tijdens gebruik.
- Dit apparaat mag niet worden gebruikt door personen met beperkte fysieke, zintuiglijke of mentale vermogens of personen met een gebrek aan ervaring en kennis.
- Dit apparaat mag onder geen enkele omstandigheid door kinderen worden gebruikt.
- Houd het apparaat en de elektrische aansluitingen buiten het bereik van kinderen.
- Gebruik nooit accessoires of extra apparaten die niet bij het apparaat zijn geleverd of door de fabrikant worden aanbevolen. Als u dit niet doet, kan dit een veiligheidsrisico vormen voor de gebruiker en het apparaat beschadigen. Gebruik alleen originele onderdelen en accessoires.
- Gebruik dit apparaat niet met een externe timer of afstandsbediening.
- Plaats het apparaat niet op een verwarmingsobject (benzine, elektrisch, houtskoolfornuis, enz.).
- Dek het apparaat niet af als het in werking is.
- Plaats geen voorwerpen op het apparaat.
- Gebruik het apparaat niet in de buurt van open vuur, explosieve of ontvlambare materialen. Gebruik het apparaat altijd op een horizontaal, stabiel, schoon, hittebestendig en droog oppervlak.
- Het apparaat is niet geschikt voor installatie in een ruimte waar een waterstraal kan worden gebruikt.
- Laat een ruimte van ten minste 20 cm rond het apparaat voor ventilatie tijdens gebruik.
- **WAARSCHUWING!** Houd alle ventilatieopeningen op het apparaat vrij van obstakels.

Speciale veiligheidsinstructies

- **EXPLOSIEGEVAAR!** Niet gebruiken in de buurt van ontvlambare vloeistoffen of gassen.
- Het apparaat mag niet worden gebruikt op locaties waar ontvlambare dampen of explosief stof kunnen voorkomen.
-  **HOOGSPANNING! RAAK HET ELEKTRISCHE NET NIET AAN!** Dit apparaat gebruikt hoogspanning (meer dan 1000 volt). Raak de hoogspanningsnetten nooit aan. Haal



tijdens reiniging en/of onderhoud ALTIJD de stekker uit het stopcontact en ontlad het apparaat daarna (ontlading door de hoogspanningsroosters met een metalen voorwerp met een geïsoleerde greep te kortsluiten).

- Het apparaat is niet geschikt voor verlichting in de huiskamer.
- **KENNISGEVING:** UV uitgestoten door dit product. Minimaliseer blootstelling aan ogen en huid. Gebruik de juiste afscherming.
- Kijk niet naar de bron van de UV-lamp.
- Het apparaat is niet geschikt voor gebruik in schuurs, op stabiele en vergelijkbare locaties.

Beoogd gebruik

- Het apparaat is ontworpen voor het aantrekken en elektrificeren van vliegen en andere insecten. Elk ander gebruik kan leiden tot schade aan het apparaat of persoonlijk letsel.
- Gebruik van het apparaat voor enig ander doel wordt beschouwd als misbruik van het apparaat. De gebruiker is als enige aansprakelijk voor onjuist gebruik van het apparaat.

Aarding installatie

Dit apparaat is geclassificeerd als **beschermingsklasse I** en moet worden aangesloten op een beschermende aarding. Aarding vermindert het risico op elektrische schokken door een ontsnapingsdraad voor de elektrische stroom te leveren.

Dit apparaat is voorzien van een netsnoer met aardingsstekker of elektrische aansluitingen met aardingsdraad. De aansluitingen moeten correct worden geïnstalleerd en geaard.

Belangrijkste onderdelen van het product

(Afb. 1 op pagina 3)

1. Handgrepen met ketting.
2. AAN/UIT-schakelaar
3. Fluorescentiebuizen.
4. Vliegvinger lade.

Opmerking: De inhoud van deze handleiding is van toepassing op alle vermelde items, tenzij anders aangegeven. Het uiterlijk kan afwijken van de getoonde afbeeldingen.

Vorbereiding voor gebruik

- Verwijder alle beschermende verpakkingen en wikkels.
- Controleer of het apparaat in goede staat verkeert en alle accessoires heeft. Neem in geval van onvolledige of beschadigde levering onmiddellijk contact op met de leverancier. Gebruik het apparaat in dit geval niet.
- Reinig de accessoires en het apparaat voor gebruik (zie ==> Reiniging en onderhoud).
- Zorg ervoor dat het apparaat volledig droog is.
- Plaats het apparaat op een horizontaal, stabiel en hittebestendig oppervlak dat veilig is tegen waterspatten.
- Bewaar de verpakking als u van plan bent uw apparaat in de toekomst op te bergen.
- Bewaar de gebruikershandleiding voor toekomstig gebruik.

OPMERKING! Vanwege productieresten kan het apparaat tijdens de eerste paar keer gebruik een lichte geur afgeven. Dit is normaal en duidt niet op een defect of gevaar. Zorg ervoor dat het apparaat goed geventileerd is.

Beste plek voor gebruik

- Uit de buurt van ramen of deuren vanwege daglicht.
- Uit de buurt van plaatsen waar voedsel wordt bereid of gepresenteerd.
- Dicht bij het gebied waar vliegen binnenkomen, maar weg van de wind.
- Boven ooghoogte en op een zichtbare plaats, zodat niemand per ongeluk tegen het apparaat kan stoten.
- Buiten bereik van ontvlambare voorwerpen zoals gordijnen enz.

Bedieningsinstructies

- Plaats het apparaat op de juiste plaats (zie ==> Beste plaats voor gebruik).
- Steek de stekker in het stopcontact, schakel de AAN/UIT-knop [afb. 1/pos. 2]. De fluorescerende buis [afb. 1/pos. 3] begint te gloeien.
- Na enige tijd gebruik van het apparaat wordt de vliegvingerlade [afb. 1/pos. 4] vol en moet deze worden geleegd. Schakel hiervoor het apparaat uit, haal de stekker uit het stopcontact en verwijder de lade. Plaats de lade na het legen terug in het apparaat.

Reiniging en onderhoud

- **AANDACHT!** Koppel het apparaat altijd los van de voeding en koel af voordat u het opbergt, reinigt en onderhoudt.
- Gebruik geen waterstraal of stoomreiniger voor het reinigen en duw het apparaat niet onder water, omdat de onderdelen nat worden en er een elektrische schok kan ontstaan.
- Als het apparaat niet schoon wordt gehouden, kan dit een negatieve invloed hebben op de levensduur van het apparaat en leiden tot een gevaarlijke situatie.

Reiniging

- Reinig het gekoelde buitenoppervlak met een doek of spons die licht bevochtigd is met een milde zeepoplossing.
- Om redenen van hygiëne moet het apparaat voor en na gebruik worden gereinigd.
- Vermijd contact van water met de elektrische componenten.
- Dompel het apparaat nooit onder in water of andere vloeistoffen.
- Gebruik nooit agressieve reinigingsmiddelen, schuurspunten of reinigingsmiddelen die chloor bevatten. Gebruik voor het reinigen geen staalwol, metalen keukengerei of scherpe of puntige voorwerpen. Gebruik geen benzine of oplosmiddelen!

Onderhoud

- Controleer regelmatig de werking van het apparaat om ernstige ongevallen te voorkomen.
- Als u ziet dat het apparaat niet goed werkt of dat er een probleem is, stop dan met het gebruik, schakel het uit en neem contact op met de leverancier.
- Alle onderhouds-, installatie- en reparatiewerkzaamheden moeten worden uitgevoerd door gespecialiseerde en bevoegde technici, of worden aanbevolen door de fabrikant.

Transport en opslag

- Zorg er vóór opslag altijd voor dat het apparaat is losgekoppeld van de stroomtoevoer en volledig is afgekoeld.
- Bewaar het apparaat op een koele, schone en droge plaats.
- Plaats nooit zware voorwerpen op het apparaat, omdat dit het



kan Beschadigen.

- Verplaats het apparaat niet terwijl het in werking is. Koppel het apparaat tijdens het verplaatsen los van de voeding en houd het aan de onderkant vast

Garantie

Elk defect dat de functionaliteit van het apparaat beïnvloedt en dat binnen een jaar na aankoop aan het licht komt, wordt gerepareerd door gratis reparatie of vervanging, mits het apparaat is gebruikt en onderhouden in overeenstemming met de instructies en op geen enkele manier is misbruikt of verkeerd gebruikt. Uw wettelijke rechten worden niet aangetast. Als het apparaat onder garantie wordt geclaimd, vermeld dan waar en wanneer het is gekocht en voeg een aankoopbewijs (bijv. ontvangstbewijs) toe.

In overeenstemming met ons beleid van continue productontwikkeling behouden we ons het recht voor om de product-, verpakkings- en documentatiespecificaties zonder voorafgaande kennisgeving te wijzigen.

Afvoeren en milieu



Bij het buiten gebruik stellen van het apparaat mag het product niet worden afgevoerd met ander huishoudelijk afval. In plaats daarvan is het uw verantwoordelijkheid om uw afvalapparatuur weg te gooien door deze over te dragen aan een aangewezen inzamelpunt. Het niet naleven van deze regel kan worden bestraft in overeenstemming met de toepasselijke regelgeving inzake afvalverwijdering. Het gescheiden inzamelen en recyclen van uw afvalapparatuur op het moment van verwijdering zal helpen om natuurlijke hulpbronnen te behouden en ervoor te zorgen dat het wordt gerecycled op een manier die de menselijke gezondheid en het milieu beschermt.

Voor meer informatie over waar u uw afval kunt afgeven voor recycling, kunt u contact opnemen met uw lokale afvalinzamelingsbedrijf. De fabrikanten en importeurs nemen geen verantwoordelijkheid voor recycling, behandeling en ecologische verwijdering, hetzij rechtstreeks, hetzij via een openbaar systeem.

POLSKI

Szanowny Kliencie,

Dziękujemy za zakup tego urządzenia HENDI. Przed zainstalowaniem i pierwszym użyciem urządzenia należy uważnie przeczytać niniejszą instrukcję obsługi, zwracając szczególną uwagę na opisane poniżej przepisy bezpieczeństwa.

Instrukcje dotyczące bezpieczeństwa

- Z urządzenia należy korzystać wyłącznie zgodnie z jego przeznaczeniem, zgodnie z opisem w niniejszej instrukcji.
- Producent nie ponosi odpowiedzialności za jakiegokolwiek uszkodzenia spowodowane nieprawidłową eksploatacją i niewłaściwym użytkowaniem.
- **⚡ NIEBEZPIECZEŃSTWO! RYZYKO PORAŻENIA PRĄDEM!** Nie podejmuj samodzielnych prób naprawy urządzenia. Nie zanurzaj elektrycznych części urządzenia w wodzie ani innych płynach. Nigdy nie trzymaj urządzenia pod bieżącą wodą.
- **NIGDY NIE UŻYWAJ USZKODZONEGO URZĄDZENIA!** Regularnie sprawdzaj połączenia elektryczne i przewód pod kątem

uszkodzeń. W przypadku uszkodzenia odłącz urządzenie od zasilania. Wszelkie naprawy powinny być wykonywane wyłącznie przez dostawcę lub wykwalifikowaną osobę, aby uniknąć niebezpieczeństwa lub obrażeń ciała.

- **OSTRZEŻENIE!** Podczas ustawiania urządzenia w razie potrzeby bezpiecznie poprowadź przewód zasilający, aby uniknąć przypadkowego pociągnięcia, uszkodzenia, kontaktu z powierzchnią grzejącą lub ryzyka potknięcia się.
- **OSTRZEŻENIE!** Dopóki wtyczka jest podłączona do gniazda, urządzenie jest podłączone do zasilania.
- **OSTRZEŻENIE! ZAWSZE** wyłączaj urządzenie przed odłączeniem od źródła zasilania, czyszczeniem, konserwacją lub przechowywaniem.
- Urządzenie podłączaj wyłącznie do gniazda elektrycznego o napięciu i częstotliwości podanej na etykiecie urządzenia.
- Nie dotykaj wtyczki/połączeń elektrycznych mokrymi lub wilgotnymi rękami.
- Urządzenie oraz wtyczkę/połączenia elektryczne przechowuj z dala od wody i innych płynów. Jeśli urządzenie dostanie się do wody, należy natychmiast odłączyć od źródła zasilania. Nie używaj urządzenia, dopóki nie zostanie sprawdzone przez certyfikowanego technika. Niezastosowanie się do tych instrukcji będzie stanowiło zagrożenie dla życia.
- Podłącz zasilacz do łatwo dostępnego gniazda elektrycznego, aby w razie nagłego wypadku można było natychmiast odłączyć urządzenie.
- Upewnij się, że przewód nie styka się z ostrymi lub gorącymi przedmiotami i trzymaj go z dala od otwartego ognia. Nigdy nie ciągnij za przewód zasilający, aby odłączyć go od gniazda. Zamiast tego zawsze wyciągaj wtyczkę.
- Nigdy nie przenoś urządzenia za przewód.
- Nigdy nie otwieraj samodzielnie obudowy urządzenia.
- Nie wkładaj żadnych przedmiotów do obudowy urządzenia.
- Nigdy nie pozostawiaj urządzenia bez nadzoru podczas pracy.
- Urządzenie nie powinno być obsługiwane przez osoby o ograniczonych zdolnościach fizycznych, sensorycznych lub umysłowych, a także przez osoby nieposiadające odpowiedniego doświadczenia i wiedzy.
- Urządzenie nie powinno być w żadnym wypadku używane przez dzieci.
- Urządzenie i jego połączenia elektryczne należy przechowywać w miejscu niedostępnym dla dzieci.
- Nie wolno używać akcesoriów ani innych urządzeń innych niż dostarczone z urządzeniem lub zalecane przez producenta. W przeciwnym razie może dojść do zagrożenia bezpieczeństwa użytkownika i uszkodzenia urządzenia. Należy używać wyłącznie oryginalnych części i akcesoriów.
- Nie używaj urządzenia za pomocą zewnętrznego zegara lub systemu zdalnego sterowania.
- Nie umieszczaj urządzenia na elementach grzejących (benzynowych, elektrycznych, węglowych itp.).
- Nie zakrywaj urządzenia podczas pracy.
- Nie umieszczaj żadnych przedmiotów na urządzeniu.
- Nie używaj urządzenia w pobliżu otwartego ognia, materiałów wybuchowych lub łatwopalnych. Urządzenie należy zawsze obsługiwać na poziomej, stabilnej, czystej, odpornej na wysoką temperaturę i suchej powierzchni.
- Urządzenie nie nadaje się do instalacji w miejscu, w którym może być używany strumień wody.
- Podczas użytkowania pozostawić co najmniej 20 cm miejsca wokół urządzenia do celu wentylacji.



- **OSTRZEŻENIE!** Wszystkie otwory wentylacyjne w urządzeniu powinny być wolne od przeszkód.

Specjalne instrukcje dotyczące bezpieczeństwa

- **NIEBEZPIECZYSTWO WYBUCHU!** Nie używać w pobliżu łatwopalnych cieczy lub gazów.
- Urządzenia nie należy używać w miejscach, w których może występować łatwopalna para lub pył wybuchowy.
- **WYSOKIE NAPIĘCIE! NIE DOTYKAJ SIECI ELEKTRYCZNEJ!** Urządzenie wykorzystuje wysokie napięcie (ponad 1000 V). Nigdy nie dotykaj sieci wysokiego napięcia. Podczas czyszczenia i/lub konserwacji **ZAWSZE** należy wyjmować wtyczkę z gniazdka i rozładowywać urządzenie później (rozładować, zwierając siatki wysokiego napięcia metalowym przedmiotem z odizolowanym uchwytem).
- Urządzenie nie nadaje się do oświetlania pomieszczeń domowych.
- **UWAGA:** Produkt emitowany przez promieniowanie UV. Zminimalizować ekspozycję oczu i skóry. Stosować odpowiednie ostony.
- Nie patrzeć na źródło światła UV.
- Urządzenie nie nadaje się do użytku w stodole, w stabilnych i podobnych miejscach.

Przeznaczenie

- Urządzenie jest przeznaczone do przyciągania i elektrociniowania much i innych owadów. Każde inne użycie może prowadzić do uszkodzenia urządzenia lub obrażeń ciała.
- Używanie urządzenia w jakimkolwiek innym celu należy uznać za niewłaściwe użycie urządzenia. Użytkownik ponosi wyłączną odpowiedzialność za niewłaściwe korzystanie z urządzenia.

Instalacja uziemienia

To urządzenie jest sklasyfikowane jako urządzenie **klasy I** i musi być podłączone do uziemienia ochronnego. Uziemienie zmniejsza ryzyko porażenia prądem elektrycznym poprzez zapewnienie przewodu ewakuacyjnego do prądu elektrycznego. Urządzenie jest wyposażone w przewód zasilający z wtyczką uziemiającą lub połączenia elektryczne z przewodem uziemiającym. Połączenia muszą być prawidłowo zainstalowane i uziemione.

Główne części produktu

(Rys. 1 na stronie 3)

1. Uchwyty tańcucha.
2. Przetłacznik WŁ./WYŁ.
3. Rurki fluorescencyjne.
4. Szuflada putapki.

Uwaga: Treść niniejszej instrukcji dotyczy wszystkich wymienionych pozycji, chyba że określono inaczej. Wygląd może różnić się od przedstawionych na ilustracjach.

Przygotowanie przed użyciem

- Usunąć wszystkie opakowania ochronne i opakowania.
- Sprawdzić, czy urządzenie jest w dobrym stanie i czy ma wszystkie akcesoria. W przypadku niepełnej lub uszkodzonej dostawy należy niezwłocznie skontaktować się z dostawcą. W takim przypadku nie należy używać urządzenia.
- Przed użyciem należy wyczyścić akcesoria i urządzenie (patrz

==> Czyszczenie i konserwacja).

- Upewnić się, że urządzenie jest całkowicie suche.
- Ustawić urządzenie na poziomej, stabilnej i odpornej na wysoką temperaturę powierzchni, która jest bezpieczna przed rozpryskami wody.
- Opakowanie należy przechowywać, jeśli urządzenie ma być przechowywane w przyszłości.
- Należy zachować instrukcję obsługi do wykorzystania w przyszłości.

UWAGA! Ze względu na pozostałości produkcyjne urządzenie może emitować lekki zapach podczas kilku pierwszych zastosowań. Jest to normalne i nie oznacza żadnych wad ani zagrożeń. Upewnić się, że urządzenie jest dobrze wentylowane.

Najlepsze miejsce do użycia

- Z dala od okien lub drzwi z powodu przeciągu światła dziennego.
- Z dala od miejsc, w których będzie przygotowywana lub prezentowana żywność.
- W pobliżu obszaru, w którym muchy wchodzą, ale z dala od wiatru.
- Nad poziomem oka i w widocznym miejscu, aby nikt nie mógł przypadkowo uderzyć w urządzenie.
- Poza zasięgiem łatwopalnych przedmiotów, takich jak zastoly itp.

Instrukcja obsługi

- Ustawić urządzenie we właściwym miejscu (patrz ==> Najlepsze miejsce do użycia).
- Włożyć wtyczkę do gniazda i włączyć przycisk WŁ./WYŁ. [rys. 1/poz. 2]. Probówka fluorescencyjna [rys. 1/poz. 3] zacznie świecić.
- Po pewnym czasie użytkowania urządzenia szuflada [rys. 1/poz. 4] zapętni się i powinna zostać opróżniona. W tym celu należy wyłączyć urządzenie, wyjąć wtyczkę z gniazdka i wyjąć szufladę. Po opróżnieniu szuflady włożyć ją z powrotem do urządzenia.

Czyszczenie i konserwacja

- **UWAGA!** Przed przechowywaniem, czyszczeniem i konserwacją należy zawsze odłączyć urządzenie od zasilania i ostygnąć.
- Nie używać strumienia wody ani myjki parowej do czyszczenia ani nie wpychać urządzenia pod wodę, ponieważ może to spowodować zamoczenie części i porażenie prądem.
- Jeśli urządzenie nie jest utrzymywane w dobrym stanie czystości, może to niekorzystnie wpłynąć na żywotność urządzenia i spowodować zagrożenie.

Czyszczenie

- Ochłodzoną powierzchnię zewnętrzną należy czyścić ściereczką lub gąbką lekko zwilżoną łagodnym roztworem mydła.
- Ze względów higienicznych urządzenie należy czyścić przed i po użyciu.
- Unikać kontaktu wody z elementami elektrycznymi.
- Nigdy nie zanurzać urządzenia w wodzie ani innych płynach.
- Nigdy nie używać agresywnych środków czyszczących, ściernych gąbek ani środków czyszczących zawierających chlor. Do czyszczenia nie należy używać wetny stalowej, metalowych narzędzi ani żadnych ostrych lub spiczastych przedmiotów. Nie używać benzyny ani rozpuszczalników!



Konserwacja

- Należy regularnie sprawdzać działanie urządzenia, aby uniknąć poważnych wypadków.
- Jeśli zauważysz, że urządzenie nie działa prawidłowo lub wystąpił problem, przestań z niego korzystać, wyłącz je i skontaktuj się z dostawcą.
- Wszystkie prace konserwacyjne, montażowe i naprawcze muszą być wykonywane przez wyspecjalizowanych i autoryzowanych techników lub zalecane przez producenta.

Transport i przechowywanie

- Przed przechowywaniem należy zawsze upewnić się, że urządzenie zostało odłączone od zasilania i całkowicie ochłodzone.
- Urządzenie należy przechowywać w chłodnym, czystym i suchym miejscu.
- Nie wolno umieszczać na urządzeniu ciężkich przedmiotów, ponieważ może to spowodować jego uszkodzenie.
- Nie przemieszczaj urządzenia podczas pracy. Podczas przenoszenia urządzenia odłącz je od zasilania i przytrzymać je u dołu

Gwarancja

Wszelkie ustępki wptywające na działanie urządzenia, które pojawiają się w ciągu jednego roku od zakupu, zostaną naprawione za pomocą bezpłatnej naprawy lub wymiany, pod warunkiem, że urządzenie było używane i konserwowane zgodnie z instrukcjami oraz nie było w żaden sposób używane lub niewłaściwie używane. Nie wplynie to na Pana/Pani prawa ustawowe. Jeśli urządzenie jest objęte gwarancją, należy określić, gdzie i kiedy zostało zakupione i dotychczas dowód zakupu (np. paragon). Zgodnie z naszą polityką ciągłego rozwoju produktu zastrzegamy sobie prawo do zmiany specyfikacji produktu, opakowania i dokumentacji bez powiadomienia.

Wycofanie z użytkowania i ochrona środowiska

Pamiętaj!

Nie wyrzucaj zużytego sprzętu łącznie z innymi odpadami

Nie demontuj zużytych urządzeń zawierających niebezpieczne składniki na własną rękę!

Groź Ci za to kary grzywny!

Po zakończeniu eksploatacji produktu nie wolno gromadzić razem z odpadami komunalnymi, tylko należy odstawić do punktu odbioru odpadów elektrycznych i elektronicznych. Użytkownik ponosi odpowiedzialność za przekazanie wycofanego z użytkowania urządzenia do punktu gospodarowania odpadami. Nieprzestrzeganie tej zasady może być karane zgodnie z lokalnie obowiązującymi przepisami dotyczącymi gospodarowania odpadami. Jeśli urządzenie wycofane z użytkowania jest poprawnie odebrane jako osobny odpad, może zostać przetworzone i zutyliczowane w sposób przyjazny dla środowiska, co zmniejsza negatywny wpływ na środowisko i zdrowie ludzi. Aby uzyskać więcej informacji dotyczących dostępnych usług w zakresie odbioru odpadów, należy skontaktować się z lokalną firmą odbierającą odpady.



Symbol przekreślonego kosza na śmieci oznacza, że tego produktu nie wolno wyrzucać do zwykłych pojemników na odpady.

Zużyte urządzenia elektryczne i elektroniczne mogą zawierać niebezpieczne składniki np. rtęć,

ołów, kadm lub freon. Jeśli tego typu substancje przedostaną się w sposób niekontrolowany do środowiska, spowodują skażenie wody i gleby, a także wpłyną niekorzystnie na zdrowie ludzi i zwierząt.

Właściwe postępowanie ze użytym sprzętem zapobiega potencjalnym negatywnym konsekwencjom dla środowiska naturalnego i ludzkiego zdrowia.

Jednocześnie oszczędzamy naturalne zasoby naszej Ziemi wykorzystując powtórnie surowce uzyskane z przetwarzania sprzętu.


FR

FRANÇAIS

Cher client,

Merci d'avoir acheté cet appareil HENDI. Lisez attentivement ce manuel d'utilisation, en accordant une attention particulière aux réglementations de sécurité décrites ci-dessous, avant d'installer et d'utiliser cet appareil pour la première fois.

Consignes de sécurité


- Utilisez l'appareil uniquement pour l'usage prévu pour lequel il a été conçu, comme décrit dans ce manuel.
- Le fabricant n'est pas responsable des dommages causés par un fonctionnement incorrect et une utilisation incorrecte.
-  **DANGER ! RISQUE DE CHOC ÉLECTRIQUE !** N'essayez pas de réparer l'appareil vous-même. N'immergez pas les composants électriques de l'appareil dans de l'eau ou d'autres liquides. Ne tenez jamais l'appareil sous l'eau courante.
- **N'UTILISER JAMAIS UN APPAREIL ENDOMMAGÉ !** Vérifiez régulièrement que les connexions électriques et le cordon ne sont pas endommagés. Lorsqu'il est endommagé, débranchez l'appareil de l'alimentation électrique. Toute réparation ne doit être effectuée que par un fournisseur ou une personne qualifiée pour éviter tout danger ou blessure.
- **AVERTISSEMENT !** Lors du positionnement de l'appareil, acheminez le câble d'alimentation en toute sécurité si nécessaire pour éviter toute traction involontaire, tout dommage, tout contact avec la surface chauffante ou tout risque de trébuchement.
- **AVERTISSEMENT !** Tant que la prise est branchée, l'appareil est branché sur l'alimentation.
- **AVERTISSEMENT ! TOUJOURS** éteindre l'appareil avant de le débrancher de l'alimentation électrique, du nettoyage, de l'entretien ou du stockage.
- Branchez l'appareil uniquement à une prise électrique avec la tension et la fréquence mentionnées sur l'étiquette de l'appareil.
- Ne touchez pas la prise/les connexions électriques avec des mains mouillées ou humides.
- Tenez l'appareil et les prises/raccordements électriques à l'écart de l'eau et d'autres liquides. Si l'appareil tombe dans l'eau, retirez immédiatement les branchements de l'alimentation électrique. N'utilisez pas l'appareil tant qu'il n'a pas été vérifié par un technicien certifié. Le non-respect de ces instructions entraînera des risques mettant en jeu le pronostic vital.
- Branchez l'alimentation sur une prise électrique facilement accessible afin de pouvoir débrancher immédiatement l'appareil en cas d'urgence.
- Assurez-vous que le cordon n'entre pas en contact avec des



objets tranchants ou chauds et tenez-le à l'écart du feu. Ne tirez jamais sur le cordon d'alimentation pour le débrancher de la prise. Tirez toujours sur la prise à la place.

- Ne portez jamais l'appareil par son cordon.
- N'essayez jamais d'ouvrir vous-même le boîtier de l'appareil.
- N'insérez pas d'objets dans le boîtier de l'appareil.
- Ne laissez jamais l'appareil sans surveillance pendant l'utilisation.
- Cet appareil ne doit pas être utilisé par des personnes ayant des capacités physiques, sensorielles ou mentales réduites, ou par des personnes qui manquent d'expérience et de connaissances.
- Cet appareil ne doit en aucun cas être utilisé par des enfants.
- Gardez l'appareil et ses connexions électriques hors de portée des enfants.
- N'utilisez jamais d'accessoires ou d'autres dispositifs que ceux fournis avec l'appareil ou recommandés par le fabricant. Le non-respect de cette consigne peut présenter un risque pour la sécurité de l'utilisateur et endommager l'appareil. Utiliser uniquement les pièces et accessoires d'origine.
- N'utilisez pas cet appareil au moyen d'un minuteur externe ou d'un système de télécommande.
- Ne placez pas l'appareil sur un objet chauffant (essence, électrique, cuisinière à charbon, etc.).
- Ne couvrez pas l'appareil en fonctionnement.
- Ne placez aucun objet sur le dessus de l'appareil.
- N'utilisez pas l'appareil à proximité de flammes nues, de matériaux explosifs ou inflammables. Utilisez toujours l'appareil sur une surface horizontale, stable, propre, résistante à la chaleur et sèche.
- L'appareil ne convient pas à une installation dans une zone où un jet d'eau pourrait être utilisé.
- Laissez un espace d'au moins 20 cm autour de l'appareil pour la ventilation pendant l'utilisation.
- **AVERTISSEMENT !** Veillez à ce que toutes les ouvertures de ventilation de l'appareil ne soient pas obstruées.

Instructions de sécurité spéciales

- **DANGER D'EXPLOSION !** Ne pas utiliser à proximité de liquides ou de gaz inflammables.
- L'appareil ne doit pas être utilisé dans des endroits où des vapeurs inflammables ou des poussières explosives sont susceptibles d'exister.
-  **HAUTE TENSION ! NE TOUCHEZ PAS LE FILET ÉLECTRIQUE !** Cet appareil utilise une haute tension (plus de 1 000 volts). Ne touchez jamais les grilles haute tension. Pendant le nettoyage et/ou l'entretien, **TOUJOURS** retirer la fiche de la prise et décharger l'appareil par la suite (décharger en court-circuitant les grilles haute tension avec un objet métallique muni d'une poignée isolée).
- L'appareil n'est pas adapté à l'éclairage d'une pièce domestique.
- **AVIS :** UV émis par ce produit. Minimiser l'exposition aux yeux et à la peau. Utiliser un blindage approprié.
- Ne fixez pas la source de la lampe UV.
- L'appareil ne convient pas à une utilisation dans des granges, des endroits stables et similaires.

Utilisation prévue

- L'appareil est conçu pour attirer et électrocuter les mouches et autres insectes. Toute autre utilisation peut endommager

l'appareil ou causer des blessures corporelles.

- L'utilisation de l'appareil à toute autre fin sera considérée comme une mauvaise utilisation de l'appareil. L'utilisateur sera seul responsable de l'utilisation inappropriée de l'appareil.

Installation de mise à la terre

Cet appareil est classé en classe de **protection I** et doit être raccordé à une terre de protection. La mise à la terre réduit le risque de choc électrique en fournissant un fil d'évacuation pour le courant électrique.

Cet appareil est équipé d'un cordon d'alimentation avec fiche de mise à la terre ou de connexions électriques avec fil de mise à la terre. Les connexions doivent être correctement installées et mises à la terre.

Principales parties du produit

(Fig. 1 à la page 3)

1. Poignées en chaîne.
2. Interrupteur MARCHE/ARRÊT
3. Tubes fluorescents.
4. Tiroir du piège à mouches.

Remarque : Le contenu de ce manuel s'applique à tous les éléments répertoriés, sauf indication contraire. L'apparence peut varier par rapport aux illustrations affichées.

Préparation avant utilisation

- Retirez tous les emballages et emballages de protection.
 - Vérifier que l'appareil est en bon état et avec tous les accessoires. En cas de livraison incomplète ou endommagée, veuillez contacter immédiatement le fournisseur. Dans ce cas, n'utilisez pas l'appareil.
 - Nettoyez les accessoires et l'appareil avant utilisation (voir ==> Nettoyage et entretien).
 - Assurez-vous que l'appareil est complètement sec.
 - Placez l'appareil sur une surface horizontale, stable et résistante à la chaleur, sans risque d'éclaboussures d'eau.
 - Conservez l'emballage si vous avez l'intention de stocker votre appareil à l'avenir.
 - Conservez le manuel d'utilisation pour référence ultérieure.
- REMARQUE !** En raison des résidus de fabrication, l'appareil peut émettre une légère odeur lors des premières utilisations. Ceci est normal et n'indique aucun défaut ou danger. Assurez-vous que l'appareil est bien ventilé.

Meilleur endroit pour l'utilisation

- À l'écart des fenêtres ou des portes en raison de la lumière du jour.
- À l'écart des endroits où la nourriture sera préparée ou présentée.
- Proche de la zone où les mouches entrent, mais loin du vent.
- Au-dessus du niveau des yeux et dans un endroit visible afin que personne ne puisse heurter accidentellement l'appareil.
- Hors de portée des objets inflammables comme les rideaux, etc.

Mode d'emploi

- Placez l'appareil dans un endroit approprié (voir ==> Meilleur endroit pour l'utiliser).
- Placez la fiche dans la prise, puis appuyez sur le bouton ON/



OFF (fig. 1/pos. 2). Le tube fluorescent (fig. 1/pos. 3) commence à briller.

- Après un certain temps d'utilisation de l'appareil, le tiroir du piège à mouches (fig. 1/pos. 4) devient plein et doit être vidé. Pour ce faire, éteignez l'appareil, retirez la fiche de la prise et retirez le tiroir. Après avoir vidé le tiroir, remettez-le dans l'appareil.

Nettoyage et entretien

- **ATTENTION !** Débranchez toujours l'appareil de l'alimentation et refroidissez-le avant de le ranger, de le nettoyer et de l'entretenir.
- N'utilisez pas de jet d'eau ou de nettoyeur à vapeur pour le nettoyage et ne poussez pas l'appareil sous l'eau, car les pièces risquent d'être mouillées et une décharge électrique pourrait en résulter.
- Si l'appareil n'est pas maintenu dans un bon état de propreté, cela peut nuire à sa durée de vie et entraîner une situation dangereuse.

Nettoyage

- Nettoyez la surface extérieure refroidie avec un chiffon ou une éponge légèrement humidifié avec une solution de savon doux.
- Pour des raisons d'hygiène, l'appareil doit être nettoyé avant et après utilisation.
- Éviter tout contact avec l'eau des composants électriques.
- N'immergez jamais l'appareil dans de l'eau ou d'autres liquides.
- N'utilisez jamais d'agents nettoyants agressifs, d'éponges abrasives ou d'agents nettoyants contenant du chlore. N'utilisez pas de laine d'acier, d'ustensiles métalliques ou d'objets pointus ou tranchants pour le nettoyage. N'utilisez pas d'essence ou de solvants !

Maintenance

- Vérifiez régulièrement le fonctionnement de l'appareil pour éviter les accidents graves.
- Si vous constatez que l'appareil ne fonctionne pas correctement ou qu'il y a un problème, arrêtez de l'utiliser, éteignez-le et contactez le fournisseur.
- Tous les travaux d'entretien, d'installation et de réparation doivent être effectués par des techniciens spécialisés et autorisés, ou recommandés par le fabricant.

Transport et stockage

- Avant de ranger l'appareil, assurez-vous toujours qu'il a été débranché de l'alimentation et complètement refroidi.
- Rangez l'appareil dans un endroit frais, propre et sec.
- Ne placez jamais d'objets lourds sur l'appareil, car cela pourrait l'endommager.
- Ne déplacez pas l'appareil lorsqu'il est en cours de fonctionnement. Débranchez l'appareil de l'alimentation électrique lorsque vous le déplacez et maintenez-le en bas

Garantie

Tout défaut affectant le fonctionnement de l'appareil qui devient apparent dans l'année suivant l'achat sera réparé ou remplacé gratuitement à condition que l'appareil ait été utilisé et entretenu conformément aux instructions et qu'il n'ait pas été utilisé de manière abusive ou incorrecte de quelque manière que ce soit. Vos droits légaux ne sont pas affectés. Si l'appareil est re-

vendiqué sous garantie, indiquez où et quand il a été acheté et incluez une preuve d'achat (par ex., reçu).

Conformément à notre politique de développement continu de produits, nous nous réservons le droit de modifier les spécifications du produit, de l'emballage et de la documentation sans préavis.

Mise au rebut et environnement



Lors de la mise hors service de l'appareil, le produit ne doit pas être mis au rebut avec d'autres déchets ménagers. Il est de votre responsabilité de jeter vos déchets en les remettant à un point de collecte désigné. Le non-respect de cette règle peut être sanctionné conformément aux réglementations applicables en matière d'élimination des déchets. La collecte et le recyclage séparés de vos déchets au moment de leur élimination contribueront à préserver les ressources naturelles et à garantir qu'ils sont recyclés de manière à protéger la santé humaine et l'environnement.


Pour plus d'informations sur l'endroit où vous pouvez déposer vos déchets pour recyclage, veuillez contacter votre entreprise locale de collecte des déchets. Les fabricants et les importateurs ne sont pas responsables du recyclage, du traitement et de l'élimination écologique, que ce soit directement ou par le biais d'un système public.

ITALIANO

Gentile cliente,

Grazie per aver acquistato questo elettrodomestico HENDI. Prima di installare e utilizzare questo apparecchio per la prima volta, leggere attentamente il presente manuale d'uso, prestando particolare attenzione alle norme di sicurezza descritte di seguito.

Istruzioni di sicurezza

- Utilizzare l'apparecchiatura solo per lo scopo per cui è stata progettata, come descritto in questo manuale.
- Il produttore non è responsabile per eventuali danni causati da un funzionamento errato e da un uso improprio.
-  **PERICOLO! RISCHIO DI SCOSSE ELETTRICHE!** Non tentare di riparare l'apparecchiatura da soli. Non immergere le parti elettriche dell'apparecchiatura in acqua o altri liquidi. Non tenere mai l'apparecchiatura sotto l'acqua corrente.
- **NON UTILIZZARE MAI UN APPARECCHIO DANNEGGIATO!** Controllare regolarmente che i collegamenti elettrici e il cavo non presentino danni. Se danneggiato, scollegare l'apparecchiatura dall'alimentazione. Eventuali riparazioni devono essere eseguite solo da un fornitore o da una persona qualificata per evitare pericoli o lesioni.
- **AVVERTENZA!** Quando si posiziona l'apparecchiatura, instradare il cavo di alimentazione in modo sicuro, se necessario, per evitare di tirare involontariamente, danneggiarsi, venire a contatto con la superficie di riscaldamento o causare un pericolo di inciampo.
- **AVVERTENZA!** Finché la spina è nella presa, l'apparecchiatura è collegata all'alimentazione.
- **AVVERTENZA!** Spegnerne SEMPRE l'apparecchiatura prima di scollegarla dall'alimentazione, pulirla, eseguire la manuten-



zione o riporta.

- Collegare l'apparecchiatura a una presa elettrica solo con la tensione e la frequenza indicate sull'etichetta dell'apparecchiatura.
- Non toccare la spina/i collegamenti elettrici con le mani bagnate o umide.
- Tenere l'apparecchiatura e la spina elettrica/le connessioni lontane dall'acqua e da altri liquidi. Se l'apparecchiatura cade in acqua, rimuovere immediatamente i collegamenti dell'alimentatore. Non utilizzare l'apparecchiatura finché non è stata controllata da un tecnico certificato. La mancata osservanza di queste istruzioni causerà rischi potenzialmente letali.
- Collegare l'alimentatore a una presa elettrica facilmente accessibile in modo da poter scollegare immediatamente l'apparecchiatura in caso di emergenza.
- Assicurarsi che il cavo non entri in contatto con oggetti affilati o caldi e tenerlo lontano da fiamme libere. Non tirare mai il cavo di alimentazione per scollegarlo dalla presa, tirare sempre la spina.
- Non trasportare mai l'apparecchiatura per il cavo.
- Non tentare mai di aprire l'alloggiamento dell'apparecchiatura da soli.
- Non inserire oggetti nell'alloggiamento dell'apparecchiatura.
- Non lasciare mai l'apparecchiatura incustodita durante l'uso.
- Questo apparecchio non deve essere utilizzato da persone con ridotte capacità fisiche, sensoriali o mentali o da persone che non hanno esperienza e conoscenza.
- Questo apparecchio non deve mai essere utilizzato dai bambini.
- Tenere l'apparecchiatura e i suoi collegamenti elettrici fuori dalla portata dei bambini.
- Non utilizzare mai accessori o altri dispositivi diversi da quelli forniti con l'apparecchiatura o raccomandati dal produttore. La mancata osservanza di questa indicazione potrebbe rappresentare un rischio per la sicurezza dell'utente e danneggiare l'apparecchiatura. Utilizzare solo parti e accessori originali.
- Non utilizzare l'apparecchiatura mediante un timer esterno o un sistema di controllo remoto.
- Non posizionare l'apparecchiatura su un oggetto riscaldante (benzina, elettrica, cucina a carbone, ecc.).
- Non coprire l'apparecchiatura in funzione.
- Non posizionare oggetti sopra l'apparecchiatura.
- Non utilizzare l'apparecchiatura in prossimità di fiamme libere, materiali esplosivi o infiammabili. Utilizzare sempre l'apparecchiatura su una superficie orizzontale, stabile, pulita, resistente al calore e asciutta.
- L'apparecchiatura non è adatta per l'installazione in un'area in cui potrebbe essere utilizzato un getto d'acqua.
- Lasciare uno spazio di almeno 20 cm intorno all'apparecchiatura per la ventilazione durante l'uso.
- **AVVERTENZA!** Mantenere tutte le aperture di ventilazione dell'apparecchiatura libere da ostruzioni.

Istruzioni di sicurezza speciali

- **PERICOLO DI ESPLOSIONE!** Non utilizzare in prossimità di liquidi o gas infiammabili.
- L'apparecchiatura non deve essere utilizzata in luoghi in cui è probabile che esistano vapori infiammabili o polveri esplosive.

ALTA TENSIONE! NON TOCCARE LA RETE ELETTRICA!

Questo apparecchio utilizza alta tensione (più di 1000 Volt). Non toccare mai le reti ad alta tensione. Durante la pulizia e/o la manutenzione rimuovere SEMPRE la spina dalla presa e scaricare l'apparecchiatura in seguito (scaricare cortocircuitando le griglie ad alta tensione con un oggetto metallico con una presa isolata).

- L'apparecchiatura non è adatta per l'illuminazione domestica.
- **AVISO:** UV emesso da questo prodotto. Ridurre al minimo l'esposizione agli occhi e alla pelle. Utilizzare una schermatura adeguata.
- Non fissare la sorgente della lampada UV.
- L'apparecchiatura non è adatta per l'uso in fienili, luoghi stabili e simili.

Uso previsto

- L'apparecchiatura è progettata per attirare ed eseguire l'elettrottaglio di mosche e altri insetti. Qualsiasi altro utilizzo può causare danni all'apparecchiatura o lesioni personali.
- Il funzionamento dell'apparecchiatura per qualsiasi altro scopo sarà considerato un uso improprio del dispositivo. L'utente sarà l'unico responsabile per l'uso improprio del dispositivo.

Installazione di messa a terra

Questa apparecchiatura è classificata come classe di **protezione I** e deve essere collegata a una messa a terra di protezione. La messa a terra riduce il rischio di scosse elettriche fornendo un filo di fuga per la corrente elettrica.

Questo apparecchio è dotato di un cavo di alimentazione con spina di messa a terra o di collegamenti elettrici con filo di messa a terra. I collegamenti devono essere installati e messi a terra correttamente.

Parti principali del prodotto

(Fig. 1 a pagina 3)

1. Manici a catena.
2. Interruttore ON/OFF
3. Provette fluorescenti.
4. Cassetto della trappola del volo.

Nota: Il contenuto di questo manuale si applica a tutti gli elementi elencati, salvo diversamente specificato. L'aspetto può variare rispetto alle illustrazioni mostrate.

Preparazione prima dell'uso

- Rimuovere tutte le confezioni protettive e l'involucro.
- Controllare che il dispositivo sia in buone condizioni e con tutti gli accessori. In caso di consegna incompleta o danneggiata, contattare immediatamente il fornitore. In questo caso, non utilizzare il dispositivo.
- Pulire gli accessori e l'apparecchiatura prima dell'uso (vedere ==> Pulizia e manutenzione).
- Assicurarsi che l'apparecchiatura sia completamente asciutta.
- Posizionare l'apparecchiatura su una superficie orizzontale, stabile e resistente al calore, sicura contro gli schizzi d'acqua.
- Conservare la confezione se si intende conservare l'apparecchiatura in futuro.
- Conservare il manuale utente per riferimento futuro.



NOTA! A causa dei residui di produzione, l'apparecchiatura può emettere un odore leggero durante i primi utilizzi. Ciò è normale e non indica alcun difetto o pericolo. Assicurarsi che l'apparecchiatura sia ben ventilata.

Miglior luogo di utilizzo

- Lontano da finestre o porte a causa della luce naturale.
- Lontano da luoghi in cui il cibo sarà preparato o presentato.
- Vicino all'area in cui entrano le mosche, ma lontano dal vento.
- Al di sopra dell'altezza degli occhi e in un luogo visibile, in modo che nessuno possa urtare accidentalmente l'apparecchiatura.
- Fuori dalla portata di oggetti infiammabili come tende, ecc.

Istruzioni operative

- Posizionare l'apparecchiatura in un luogo corretto (vedere ==> Il luogo migliore per l'uso).
- Inserire la spina nella presa, attivare/disattivare il pulsante ON/OFF (fig. 1/pos. 2). Il tubo fluorescente (fig. 1/pos. 3) inizierà a illuminarsi.
- Dopo un po' di tempo dall'utilizzo dell'apparecchiatura, il cassetto a trappola (fig. 1/pos. 4) si riempie e deve essere svuotato. Per farlo, spegnere l'apparecchiatura, rimuovere la spina dalla presa e rimuovere il cassetto. Dopo aver svuotato il cassetto, rimetterlo nell'apparecchiatura.

Pulizia e manutenzione

- **ATTENZIONE!** Scollegare sempre l'apparecchiatura dall'alimentazione e raffreddarla prima di riparla, pulirla e sottoporla a manutenzione.
- Non utilizzare getti d'acqua o scovolino per la pulizia e non spingere l'apparecchiatura sotto l'acqua, in quanto le parti si bagnano e potrebbero verificarsi scosse elettriche.
- Se l'apparecchiatura non viene mantenuta in un buon stato di pulizia, ciò può influire negativamente sulla durata dell'apparecchiatura e causare una situazione pericolosa.

Pulizia

- Pulire la superficie esterna raffreddata con un panno o una spugna leggermente inumiditi con una soluzione detergente delicata.
- Per motivi di igiene, l'apparecchiatura deve essere pulita prima e dopo l'uso.
- Evitare che l'acqua entri in contatto con i componenti elettrici.
- Non immergere mai l'apparecchiatura in acqua o altri liquidi.
- Non utilizzare mai detersivi aggressivi, spugne abrasive o detersivi contenenti cloro. Non utilizzare lana d'acciaio, utensili metallici o oggetti appuntiti o appuntiti per la pulizia. Non utilizzare benzina o solventi!

Manutenzione

- Controllare regolarmente il funzionamento dell'apparecchiatura per evitare gravi incidenti.
- Se si nota che l'apparecchiatura non funziona correttamente o che c'è un problema, smettere di usarla, spegnerla e contattare il fornitore.
- Tutti i lavori di manutenzione, installazione e riparazione devono essere eseguiti da tecnici specializzati e autorizzati o raccomandati dal produttore.

Trasporto e stoccaggio

- Prima della conservazione, assicurarsi sempre che l'apparecchiatura sia stata scollegata dall'alimentazione e completamente raffreddata.
- Conservare l'apparecchiatura in un luogo fresco, pulito e asciutto.
- Non posizionare mai oggetti pesanti sull'apparecchiatura, in quanto potrebbero danneggiarla.
- Non spostare l'apparecchiatura mentre è in funzione. Scollegare l'apparecchiatura dall'alimentazione elettrica durante lo spostamento e tenerla in basso

Garanzia

Qualsiasi difetto che comprometta la funzionalità dell'apparecchiatura che diventi evidente entro un anno dall'acquisto sarà riparato mediante riparazione o sostituzione gratuita, a condizione che l'apparecchiatura sia stata utilizzata e sottoposta a manutenzione in conformità alle istruzioni e non sia stata in alcun modo abusata o utilizzata in modo improprio. I Suoi diritti legali non sono compromessi. Se l'apparecchiatura è richiesta in garanzia, indicare dove e quando è stata acquistata e includere la prova di acquisto (ad es. ricevuta).

In linea con la nostra politica di sviluppo continuo dei prodotti, ci riserviamo il diritto di modificare le specifiche di prodotto, imballaggio e documentazione senza preavviso.

Smaltimento e ambiente

Durante lo smantellamento dell'apparecchiatura, il prodotto non deve essere smaltito con altri rifiuti domestici. Al contrario, è responsabilità dell'utente smaltire le apparecchiature di scarto consegnandole a un punto di raccolta designato. La mancata osservanza di questa regola può essere penalizzata in conformità con le normative applicabili sullo smaltimento dei rifiuti. La raccolta e il riciclaggio separati delle vostre apparecchiature di scarto al momento dello smaltimento contribuiranno a preservare le risorse naturali e a garantire che siano riciclate in modo da proteggere la salute umana e l'ambiente.

Per ulteriori informazioni su dove è possibile depositare i rifiuti per il riciclaggio, contattare la società locale di raccolta rifiuti. I produttori e gli importatori non si assumono alcuna responsabilità per il riciclaggio, il trattamento e lo smaltimento ecologico, né direttamente né attraverso un sistema pubblico.

ROMÂNĂ

Stimate client,

Vă mulțumim că ați achiziționat acest aparat Hendi. Citiți cu atenție acest manual de utilizare, acordând o atenție deosebită reglementărilor de siguranță prezentate mai jos, înainte de a instala și utiliza acest aparat pentru prima dată.

Instrucțiuni de siguranță

- Utilizați aparatul numai în scopul pentru care a fost conceput, conform descrierii din acest manual.
- Producătorul nu este răspunzător pentru nicio daună cauzată de funcționarea incorectă și utilizarea necorespunzătoare.
- **⚠ PERICOL! RISC DE ELECTROCUTARE!** Nu încercați să reparați aparatul singur. Nu scufundați componentele electrice ale aparatului în apă sau în alte lichide. Nu țineți



niciodată aparatul sub jet de apă.

- **NU UTILIZAȚI NICIODATĂ UN APARAT DETERIORAT!** Verificați regulat conexiunile electrice și cablul pentru a depista eventualele deteriorări. Dacă este deteriorat, deconectați aparatul de la sursa de alimentare. Orice reparații trebuie efectuate numai de către un furnizor sau o persoană calificată pentru a evita pericolul sau vătămarea.
- **AVERTISMENT!** Când poziționați aparatul, direcționați cablul de alimentare în siguranță, dacă este necesar, pentru a evita tragerea accidentală, deteriorarea, contactul cu suprafața de încălzire sau producerea unui pericol de împiedicare.
- **AVERTISMENT!** Atât timp cât ștecherul este în priză, aparatul este conectat la sursa de alimentare.
- **AVERTISMENT!** Oprii ÎNTOTDEAUNA aparatul înainte de a-l deconecta de la sursa de alimentare, curățare, întreținere sau depozitare.
- Conectați aparatul la o priză electrică numai cu tensiunea și frecvența menționate pe eticheta aparatului.
- Nu atingeți ștecherul/conexiunile electrice cu mâinile umede sau umede.
- Țineți aparatul și ștecherul/conexiunile la distanță de apă și alte lichide. Dacă aparatul cade în apă, scoateți imediat conexiunile sursei de alimentare. Nu utilizați aparatul până când nu a fost verificat de un tehnician certificat. Nerespectarea acestor instrucțiuni va cauza riscuri care pun viața în pericol.
- Conectați sursa de alimentare la o priză electrică ușor accesibilă, astfel încât să puteți deconecta imediat aparatul în caz de urgență.
- Asigurați-vă că cablul nu intră în contact cu obiecte ascuțite sau fierbinți și țineți-l la distanță de foc deschis. Nu trageți niciodată de cablul de alimentare pentru a-l scoate din priză, trageți întotdeauna de fișă.
- Nu transportați niciodată aparatul de cablu.
- Nu încercați niciodată să deschideți singur carcasa aparatului.
- Nu introduceți obiecte în carcasa aparatului.
- Nu lăsați niciodată aparatul nesupravegheat în timpul utilizării.
- Acest aparat nu trebuie utilizat de persoane cu capacități fizice, senzoriale sau mentale reduse sau de persoane care nu au experiență și cunoștințe suficiente.
- Acest aparat nu trebuie utilizat de copii în niciun caz.
- Nu lăsați aparatul și conexiunile sale electrice la îndemâna copiilor.
- Nu utilizați niciodată accesoriile sau alte dispozitive suplimentare în afară de cele furnizate împreună cu aparatul sau recomandate de producător. Nerespectarea acestei instrucțiuni poate reprezenta un risc pentru utilizator și poate deteriora aparatul. Utilizați numai piese și accesoriile originale.
- Nu utilizați acest aparat cu ajutorul unui cronometru extern sau al unui sistem de telecomandă.
- Nu așezați aparatul pe un obiect de încălzire (benzină, electrică, aragaz cu cărbune etc.).
- Nu acoperiți aparatul în funcțiune.
- Nu așezați obiecte pe aparat.
- Nu utilizați aparatul în apropierea flăcărilor deschise, a materialelor explozive sau inflamabile. Utilizați întotdeauna aparatul pe o suprafață orizontală, stabilă, curată, rezistentă la căldură și uscată.
- Aparatul nu poate fi instalat într-o zonă în care poate fi utilizat un jet de apă.

- Lăsați un spațiu de cel puțin 20 cm în jurul aparatului pentru ventilare în timpul utilizării.
- **AVERTISMENT!** Păstrați toate orificiile de ventilație de pe aparat neobstrucționate.

Instrucțiuni speciale privind siguranța

- **PERICOL DE EXPLOZIE!** Nu utilizați în apropierea lichidelor sau gazelor inflamabile.
- Aparatul nu trebuie utilizat în locuri în care există vapori inflamabili sau praf exploziv.
- **ÎNĂLTĂ TENSIUNE! NU ATINGEȚI PLASA ELECTRICĂ!**  Acest aparat folosește o tensiune înaltă (mai mult de 1000 volți). Nu atingeți niciodată grilele de înaltă tensiune. În timpul curățării și/sau întreținerii, scoateți ÎNTOTDEAUNA ștecherul din priză și descărcați ulterior aparatul (descărcați prin scurtcircuitarea grilelor de înaltă tensiune cu un obiect metalic cu priză izolată).
- Aparatul nu este adecvat pentru iluminarea locuinței.
- **NOTIFICARE:** UV emis de acest produs. Minimizați expunerea ochilor și a pielii. Utilizați ecranarea corespunzătoare.
- Nu priviți la sursa lămpii UV.
- Aparatul nu este adecvat pentru utilizarea în barje, locații stabile și similare.

Utilizare prevăzută

- Aparatul este conceput pentru a atrage și electrocuta muște și alte insecte. Orice altă utilizare poate duce la deteriorarea aparatului sau la vătămarea corporală.
- Utilizarea aparatului în orice alt scop va fi considerată o utilizare incorectă a dispozitivului. Utilizatorul va fi singurul responsabil pentru utilizarea necorespunzătoare a dispozitivului.

Instalarea împământării

Acest aparat este clasificat ca fiind din clasa de **protecție I** și trebuie conectat la o împământare de protecție. Împământarea reduce riscul de electrocutare prin asigurarea unui fir de evacuare pentru curentul electric.

Acest aparat este dotat cu un cablu de alimentare cu ștecher cu împământare sau conexiuni electrice cu cablu de împământare. Conexiunile trebuie instalate și împământate corespunzător.

Principalele componente ale produsului

(Fig. 1 la pagina 3)

1. Mânere de lanț.
2. Comutator PORNIT/OPRIT
3. Tuburi fluorescente.
4. Sertar capcană zburătoare.

Observație: Conținutul acestui manual se aplică tuturor articolelor listate, cu excepția cazului în care se specifică altfel. Aspectul poate varia față de ilustrațiile prezentate.

Pregătirea înainte de utilizare

- Îndepărtați toate ambalajele și ambalajele de protecție.
- Verificați dacă dispozitivul este în stare bună și dacă are toate accesoriile. În cazul unei livrări incomplete sau deteriorate, vă rugăm să contactați imediat furnizorul. În acest caz, nu utilizați dispozitivul.
- Curățați accesoriile și aparatul înainte de utilizare (consultați ==> Curățare și întreținere).



- Asigurați-vă că aparatul este complet uscat.
- Puneți aparatul pe o suprafață orizontală, stabilă și rezistentă la căldură, care este sigură împotriva stropirii cu apă.
- Păstrați ambalajul dacă intenționați să depozitați aparatul pe viitor.
- Păstrați manualul utilizatorului pentru referințe ulterioare.

NOTĂ! Din cauza reziduurilor rezultate din fabricație, aparatul poate emite un miros ușor în timpul primelor câteva utilizări. Acest lucru este normal și nu indică niciun defect sau pericol. Asigurați-vă că aparatul este bine aerisit.

Cel mai bun loc pentru utilizare

- Departe de ferestre sau uși din cauza schiței de lumină diurnă.
- Departe de locurile în care se prepară sau se prezintă mâncare.
- Aproape de zona în care intră zboarele, dar departe de vânt.
- Deasupra nivelului ochilor și într-un loc vizibil, astfel încât nimeni să nu poată lovi accidental aparatul.
- Inaccesibil obiectelor inflamabile, cum ar fi perdele etc.

Instrucțiuni de utilizare

- Poziționați aparatul în locul corect (consultați ==> Cel mai bun loc pentru utilizare).
- Introduceți ștecherul în priză, comutați butonul PORNIT/OPRIT (fig. 1/poziție. 2). Tubul fluorescent (fig. 1/poz. 3) va începe să strălucească.
- După un timp de utilizare a aparatului, sertarul capcanei de ridicare (fig. 1/poz. 4) se va umple și trebuie golit. Pentru a face acest lucru, opriți aparatul, scoateți ștecherul din priză și scoateți sertarul. După golirea sertarului, puneți-l înapoi în aparat.

Curățare și întreținere

- **ATENȚIE!** Deconectați întotdeauna aparatul de la sursa de alimentare și răciți-l înainte de depozitare, curățare și întreținere.
- Nu folosiți jet de apă sau aparat de curățat cu aburi pentru curățare și nu împingeți aparatul sub apă, deoarece piesele se vor uda și se pot produce șocuri electrice.
- Dacă aparatul nu este menținut curat, acest lucru poate afecta negativ durata de viață a aparatului și poate duce la o situație periculoasă.

Curățare

- Curățați suprafața exterioară răcită cu o lavetă sau un burete ușor umezit cu o soluție de săpun delicat.
- Din motive de igienă, aparatul trebuie curățat înainte și după utilizare.
- Evitați contactul cu apa al componentelor electrice.
- Nu scufundați niciodată aparatul în apă sau alte lichide.
- Nu utilizați niciodată agenți de curățare agresivi, bureți abrazivi sau agenți de curățare care conțin clor. Nu utilizați bureți de sârmă, ustensile metalice sau orice obiecte ascuțite sau tăioase pentru curățare. Nu utilizați benzină sau solvenți!

Întreținere

- Verificați regulat funcționarea aparatului pentru a preveni accidentele grave.
- Dacă observați că aparatul nu funcționează corespunzător sau că există o problemă, opriți-l și contactați furnizorul.

- Toate lucrările de întreținere, instalare și reparații trebuie efectuate de tehnicieni specializați și autorizați sau recomandați de producător.

Transport și depozitare

- Înainte de depozitare, asigurați-vă întotdeauna că aparatul a fost deconectat de la sursa de alimentare și s-a răcit complet.
- Depozitați aparatul într-un loc răcoros, curat și uscat.
- Nu puneți niciodată obiecte grele pe aparat, deoarece acesta se poate deteriora.
- Nu mutați aparatul în timp ce acesta este în funcțiune. Deconectați aparatul de la sursa de alimentare când îl mutați și țineți-l în partea de jos

Garanție

Orice defect care afectează funcționalitatea aparatului și care devine evident în termen de un an de la achiziție va fi reparat prin reparație sau înlocuire gratuită, cu condiția ca aparatul să fi fost utilizat și întreținut în conformitate cu instrucțiunile și să nu fi fost abuzat sau utilizat necorespunzător în niciun fel. Drepturile dvs. legale nu sunt afectate. Dacă aparatul este revendicat în garanție, specificați de unde și când a fost cumpărat și includeți dovada achiziției (de ex., chitanța).

În conformitate cu politica noastră de dezvoltare continuă a produselor, ne rezervăm dreptul de a modifica specificațiile produselor, ambalajelor și documentației fără notificare prealabilă.

Înlăturare și mediu



La scoaterea din uz a aparatului, produsul nu trebuie eliminat împreună cu alte deșeuri menajere. În schimb, este responsabilitatea dvs. să eliminați echipamentul rezidual predându-l la un punct de colectare desemnat. Nerespectarea acestei reguli poate fi penalizată în conformitate cu reglementările aplicabile privind eliminarea deșeurilor. Colectarea și reciclarea separată a deșeurilor dvs. de echipamente la momentul eliminării vor ajuta la conservarea resurselor naturale și vor asigura reciclarea acestora într-un mod care protejează sănătatea umană și mediul.

Pentru mai multe informații despre locul în care puteți preda deșeurile pentru reciclare, contactați compania locală de colectare a deșeurilor. Producătorii și importatorii nu își asumă responsabilitatea pentru reciclare, tratare și eliminare ecologică, nici direct, nici printr-un sistem public.

ΕΛΛΗΝΙΚΑ


Αγαπητέ πελάτη,

Σας ευχαριστούμε που αγοράσατε αυτή τη συσκευή **Hendri**. Διαβάστε προσεκτικά αυτό το εγχειρίδιο χρήσης, δίνοντας ιδιαίτερη προσοχή στους κανονισμούς ασφαλείας που περιγράφονται παρακάτω, πριν από την εγκατάσταση και τη χρήση αυτής της συσκευής για πρώτη φορά.

Οδηγίες ασφαλείας

- Χρησιμοποιείτε τη συσκευή μόνο για τον προβλεπόμενο σκοπό για τον οποίο σχεδιάστηκε, όπως περιγράφεται στο παρόν εγχειρίδιο.



- Ο κατασκευαστής δεν φέρει ευθύνη για τυχόν ζημιές που προκλήθηκαν από εσφαλμένη λειτουργία και ακατάλληλη χρήση.
-  **ΚΙΝΔΥΝΟΣ! ΚΙΝΔΥΝΟΣ ΗΛΕΚΤΡΟΠΛΗΞΙΑΣ!** Μην επιχειρήσετε να επισκευάσετε τη συσκευή μόνοι σας. Μην βυθίζετε τα ηλεκτρικά μέρη της συσκευής σε νερό ή άλλα υγρά. Μην κρατάτε ποτέ τη συσκευή κάτω από τρεχούμενο νερό.
- **ΜΗ ΧΡΗΣΙΜΟΠΟΙΕΙΤΕ ΠΟΤΕ ΣΥΣΚΕΥΗ ΠΟΥ ΈΧΕΙ ΥΠΟΣΤΕΙ ΖΗΜΙΑ!** Ελέγχετε τακτικά τις ηλεκτρικές συνδέσεις και το καλώδιο για τυχόν ζημιές. Σε περίπτωση ζημιάς, αποσυνδέστε τη συσκευή από την παροχή ρεύματος. Οποιοσδήποτε επισκευές πρέπει να πραγματοποιούνται μόνο από προμηθευτή ή εξειδικευμένο άτομο για την αποφυγή κινδύνου ή τραυματισμού.

- **ΠΡΟΕΙΔΟΠΟΙΗΣΗ!** Κατά την τοποθέτηση της συσκευής, δρομολογήστε το καλώδιο ρεύματος με ασφάλεια, εάν είναι απαραίτητο, για να αποφεύγετε τυχόν ακούσιο τράβηγμα, ζημιά, επαφή με την επιφάνεια θέρμανσης ή κίνδυνο σκοντάμματος.

- **ΠΡΟΕΙΔΟΠΟΙΗΣΗ!** Εφόσον το φως είναι στην πρίζα, η συσκευή είναι συνδεδεμένη στην παροχή ρεύματος.

- **ΠΡΟΕΙΔΟΠΟΙΗΣΗ!** Ανεργονοιείτε ΠΑΝΤΟΤΕ τη συσκευή πριν από την αποσύνδεση από την παροχή ρεύματος, τον καθαρισμό, τη συντήρηση ή την αποθήκευση.

- Συνδέστε τη συσκευή μόνο σε πρίζα με την τάση και τη συχνότητα που αναφέρονται στην ετικέτα της συσκευής.

- Μην αγγίζετε το βύσμα/τις ηλεκτρικές συνδέσεις με βρεγμένα ή υγρά χέρια.

- Διατηρείτε τη συσκευή και το φως/τις ηλεκτρικές συνδέσεις μακριά από νερό και άλλα υγρά. Εάν η συσκευή πέσει σε νερό, αφαιρέστε αμέσως τις συνδέσεις τροφοδοσίας. Μην χρησιμοποιείτε τη συσκευή μέχρι να ελεγχθεί από πιστοποιημένο τεχνικό. Η μη τήρηση αυτών των οδηγιών θα προκαλέσει κινδύνους απειλητικούς για τη ζωή.

- Συνδέστε το τροφοδοτικό σε μια εύκολα προσβάσιμη πρίζα, ώστε να μπορείτε να αποσυνδέσετε τη συσκευή αμέσως σε περίπτωση έκτακτης ανάγκης.

- Βεβαιωθείτε ότι το καλώδιο δεν έρχεται σε επαφή με αιχμηρά ή ζεστά αντικείμενα και φυλάξτε το μακριά από ανοιχτή φωτιά. Μην τραβάτε ποτέ το καλώδιο ρεύματος για να το αποσυνδέσετε από την πρίζα, αλλά να τραβάτε πάντα το φως.

- Μην μεταφέρετε ποτέ τη συσκευή από το καλώδιό της.

- Ποτέ μην προσπαθήσετε να ανοίξετε μόνοι σας το περίβλημα της συσκευής.

- Μην εισάγετε αντικείμενα στο περίβλημα της συσκευής.

- Μην αφήνετε ποτέ τη συσκευή χωρίς επίβλεψη κατά τη διάρκεια της χρήσης.

- Η συσκευή αυτή δεν πρέπει να χρησιμοποιείται από άτομα με μειωμένες σωματικές, αισθητηριακές ή πνευματικές ικανότητες ή άτομα με έλλειψη εμπειρίας και γνώσης.

- Η συσκευή αυτή δεν πρέπει σε καμία περίπτωση να χρησιμοποιείται από παιδιά.

- Κρατήστε τη συσκευή και τις ηλεκτρικές συνδέσεις της μακριά από παιδιά.

- Μην χρησιμοποιείτε ποτέ εξαρτήματα ή πρόσθετες συσκευές εκτός από αυτές που παρέχονται με τη συσκευή ή συνιστώνται από τον κατασκευαστή. Διαφορετικά, μπορεί να υπάρξει κίνδυνος για την ασφάλεια του χρήστη και να προκληθεί ζημιά στη συσκευή. Χρησιμοποιείτε μόνο γνήσια εξαρτήματα και παρελκόμενα.

- Μην χρησιμοποιείτε αυτή τη συσκευή με εξωτερικό χρονοδιακόπτη ή σύστημα τηλεχειρισμού.


- Μην τοποθετείτε τη συσκευή πάνω σε θερμαντικό αντικείμενο (βενζίνη, ηλεκτρική, κάρβουνη κ.λπ.).

- Μην καλύπτετε τη συσκευή σε λειτουργία.
- Μην τοποθετείτε αντικείμενα επάνω στη συσκευή.
- Μην χρησιμοποιείτε τη συσκευή κοντά σε γυμνές φλόγες, εκρηκτικά ή εύφλεκτα υλικά. Χρησιμοποιείτε πάντα τη συσκευή σε οριζόντιο, σταθερό, καθαρό, ανθεκτικό στη θερμότητα και στεγνή επιφάνεια.
- Η συσκευή δεν είναι κατάλληλη για εγκατάσταση σε χώρο όπου μπορεί να χρησιμοποιηθεί πιδακας νερού.
- Αφήστε χώρο τουλάχιστον 20 cm γύρω από τη συσκευή για εξαερισμό κατά τη χρήση.
- **ΠΡΟΕΙΔΟΠΟΙΗΣΗ!** Διατηρείτε όλα τα ανοίγματα εξαερισμού στη συσκευή ελεύθερα από εμπόδια.

Ειδικές οδηγίες ασφαλείας

- **ΚΙΝΔΥΝΟΣ ΕΚΡΗΞΗΣ!** Μην το χρησιμοποιείτε κοντά σε εύφλεκτα υγρά ή αέρια.

- Η συσκευή δεν πρέπει να χρησιμοποιείται σε χώρους όπου είναι πιθανό να υπάρχουν εύφλεκτοι ατμοί ή εκρηκτική σκόνη.

-  **ΥΨΗΛΗ ΤΑΣΗ! ΜΗΝ ΑΓΓΙΖΕΤΕ ΤΟ ΗΛΕΚΤΡΙΚΟ ΔΙΧΤΥ!** Αυτή η συσκευή χρησιμοποιεί υψηλή τάση (πάνω από 1000 Volt). Μην αγγίζετε ποτέ τα πλέγματα υψηλής τάσης. Κατά τη διάρκεια του καθαρισμού ή/και της συντήρησης, αφαιρείτε ΠΑΝΤΟΤΕ το φως από την πρίζα και κατόπιν αποφορτίστε τη συσκευή (αποφορτίστε βραχυκυκλώνοντας τα πλέγματα υψηλής τάσης με μεταλλικό αντικείμενο με απομονωμένη λαβή).

- Η συσκευή δεν είναι κατάλληλη για φωτισμό οικιακών χώρων.

- **ΕΙΔΟΠΟΙΗΣΗ:** Εκπέμπεται υπεριώδης ακτινοβολία από αυτό το προϊόν. Ελαχιστοποιήστε την έκθεση στα μάτια και το δέρμα. Χρησιμοποιήστε κατάλληλη θωράκιση.

- Μην κοιτάτε την πηγή της λυχνίας UV.

- Η συσκευή δεν είναι κατάλληλη για χρήση σε αχυρώνες, σταβερές και παρόμοιες τοποθεσίες.

Προβλεπόμενη χρήση

- Η συσκευή έχει σχεδιαστεί για να προσελκύει και να κόβει τις μύγες και άλλα έντομα. Οποιαδήποτε άλλη χρήση μπορεί να προκαλέσει ζημιά στη συσκευή ή τραυματισμό.

- Η λειτουργία της συσκευής για οποιονδήποτε άλλο σκοπό θα θεωρείται εσφαλμένη χρήση της συσκευής. Ο χρήστης θα είναι αποκλειστικά υπεύθυνος για την ακατάλληλη χρήση της συσκευής.

Εγκατάσταση γείωσης

Αυτή η συσκευή έχει ταξινομηθεί ως κατηγορίας **προστασίας Ι** και πρέπει να συνδεθεί σε προστατευτική γείωση. Η γείωση μειώνει τον κίνδυνο ηλεκτροπληξίας παρέχοντας ένα καλώδιο διαφυγής για το ηλεκτρικό ρεύμα.

Αυτή η συσκευή διαθέτει καλώδιο ρεύματος με βύσμα γείωσης ή ηλεκτρικές συνδέσεις με καλώδιο γείωσης. Οι συνδέσεις πρέπει να είναι σωστά εγκατεστημένες και γειωμένες.

Κύρια μέρη του προϊόντος

(Εικ. 1 στη σελίδα 3)

1. Λαβές αλυσιδών.
2. Διακόπτης ON/OFF
3. Σωληνάρια φθορισμού.
4. Πετάξτε το συρτάρι της παγίδας.

Παρατήρηση: Το περιεχόμενο αυτού του εγχειριδίου ισχύει για όλα τα στοιχεία που αναφέρονται, εκτός εάν ορίζεται διαφορετικά. Η εμφάνιση μπορεί να διαφέρει από τις εικονογραφίες



που εμφανίζονται.

Προετοιμασία πριν από τη χρήση

- Αφαιρέστε όλη την προστατευτική συσκευασία και το περιτύλιγμα.
 - Ελέγξτε ότι η συσκευή είναι σε καλή κατάσταση και με όλα τα παρεκκείμενα. Σε περίπτωση στελεθού ή κατεστραμμένης παράδοσης, επικοινωνήστε αμέσως με τον προμηθευτή. Σε αυτή την περίπτωση, μη χρησιμοποιείτε τη συσκευή.
 - Καθαρίστε τα εξαρτήματα και τη συσκευή πριν από τη χρήση (βλ. ==> Καθαρισμός και συντήρηση).
 - Βεβαιωθείτε ότι η συσκευή είναι εντελώς στεγνή.
 - Τοποθετήστε τη συσκευή σε οριζόντια, σταθερή και ανθεκτική στη θερμότητα επιφάνεια που είναι ασφαλής για πιτσιλιές νερού.
 - Φυλάξτε τη συσκευασία εάν σκοπεύετε να αποθηκεύσετε τη συσκευή σας στο μέλλον.
 - Φυλάξτε το εγχειρίδιο χρήσης για μελλοντική αναφορά.
- ΣΗΜΕΙΩΣΗ!** Λόγω υπολειμμάτων από την κατασκευή, η συσκευή μπορεί να εκπέμπει ελαφριά οσμή κατά τη διάρκεια των πρώτων λίγων χρήσεων. Αυτό είναι φυσιολογικό και δεν υποδεικνύει κανένα ελάττωμα ή κίνδυνο. Βεβαιωθείτε ότι η συσκευή αερίζεται καλά.

Το καλύτερο μέρος για χρήση

- Μακριά από παράθυρα ή πόρτες λόγω του προσεκδίου του φωτός της ημέρας.
- Μακριά από μέρη όπου θα ετοιμαστούν ή θα παρουσιαστούν τα τρόφιμα.
- Κοντά στην περιοχή όπου έρχονται οι μύγες, αλλά μακριά από τον άνεμο.
- Πάνω από το επίπεδο των ματιών και σε ορατό σημείο, ώστε να μην μπορεί κανείς να κτυπήσει κατά λάθος τη συσκευή.
- Μακριά από εύφλεκτα αντικείμενα, όπως κουρτίνες κ.λπ.

Οδηγίες λειτουργίας

- Τοποθετήστε τη συσκευή στη σωστή θέση (βλ. ==> Καλύτερο μέρος για χρήση).
- Τοποθετήστε το φινι στην πρίζα, ενεργοποιήστε/απενεργοποιήστε το κουμπι ενεργοποίησης [Εικ. 1/θέση 2]. Ο σωλήνας φθορισμού [Εικ. 1/θέση 3] θα αρχίσει να λάμπει.
- Μετά από κάποιο χρονικό διάστημα χρήσης της συσκευής, το συρτάρι ιπτάμενης παγίδας [Εικ. 1/θέση 4] θα γεμίσει και θα πρέπει να αδειάσει. Για να το κάνετε αυτό, απενεργοποιήστε τη συσκευή, αφαιρέστε το φινι από την πρίζα και αφαιρέστε το συρτάρι. Αφού αδειάσετε το συρτάρι, τοποθετήστε το ξανά στη συσκευή.

Καθαρισμός και συντήρηση

- **ΠΡΟΣΟΧΗ!** Αποσυνδέετε πάντα τη συσκευή από την παροχή ρεύματος και την ψύχετε πριν από την αποθήκευση, τον καθαρισμό και τη συντήρηση.
- Μη χρησιμοποιείτε πίδακα νερού ή ατμοκαθαριστή για τον καθαρισμό και μην σπρώχνετε τη συσκευή κάτω από το νερό, καθώς τα εξαρτήματα θα βραχούν και μπορεί να προκληθεί ηλεκτροπληξία.
- Εάν η συσκευή δεν διατηρείται σε καλή κατάσταση καθαριότητας, αυτό μπορεί να επηρεάσει αρνητικά τη διάρκεια ζωής της συσκευής και να οδηγήσει σε επικίνδυνες συνθήκες.

Καθαρισμός

- Καθαρίστε την κρύα εξωτερική επιφάνεια με ένα πανί ή σφουγγάρι ελαφρώς νοτισμένο με ήπιο διάλυμα σαπουνιού.
- Για λόγους υγιεινής, η συσκευή πρέπει να καθαρίζεται πριν και μετά τη χρήση.
- Αποφύγετε την επαφή νερού με τα ηλεκτρικά εξαρτήματα.
- Ποτέ μη βυθίζετε τη συσκευή σε νερό ή άλλα υγρά.
- Μη χρησιμοποιείτε ποτέ ισχυρά καθαριστικά, λειαντικά σφουγγάρια ή καθαριστικά που περιέχουν χλώριο. Μη χρησιμοποιείτε ατσάλουρμα, μεταλλικά εργαλεία ή αιχμηρά αντικείμενα για τον καθαρισμό. Μην χρησιμοποιείτε βεζζίνη ή διαλύτες!

Συντήρηση

- Ελέγχετε τακτικά τη λειτουργία της συσκευής για την αποφυγή σοβαρών ατυχημάτων.
- Εάν διαπιστώσετε ότι η συσκευή δεν λειτουργεί σωστά ή ότι υπάρχει κάποιο πρόβλημα, σταματήστε να τη χρησιμοποιείτε, απενεργοποιήστε την και επικοινωνήστε με τον προμηθευτή.
- Όλες οι εργασίες συντήρησης, εγκατάστασης και επισκευής πρέπει να εκτελούνται από εξειδικευμένους και εξουσιοδοτημένους τεχνικούς ή να συστατώνται από τον κατασκευαστή.

Μεταφορά και αποθήκευση

- Πριν από την αποθήκευση, να βεβαιώνετε πάντα ότι η συσκευή έχει αποσυνδεθεί από την παροχή ρεύματος και έχει κρῶσει εντελώς.
- Αποθηκεύστε τη συσκευή σε δροσερό, καθαρό και στεγνό χώρο.
- Μην τοποθετείτε ποτέ βάρια αντικείμενα επάνω στη συσκευή, καθώς μπορεί να προκληθεί ζημιά σε αυτήν.
- Μη μετακινείτε τη συσκευή ενώ βρίσκεται σε λειτουργία. Αποσυνδέστε τη συσκευή από την παροχή ρεύματος όταν τη μετακινείτε και κρατήστε την στο κάτω μέρος

Εγγύηση

Οποιοδήποτε ελάττωμα που επηρεάζει τη λειτουργικότητα της συσκευής και το οποίο καθίσταται εμφανές εντός ενός έτους μετά την αγορά, θα επισκευάζεται με δωρεάν επισκευή ή αντικατάσταση, υπό την προϋπόθεση ότι η συσκευή έχει χρησιμοποιηθεί και συντηρηθεί σύμφωνα με τις οδηγίες και δεν έχει χρησιμοποιηθεί κατά οποιονδήποτε τρόπο σε κατάχρηση ή κακή χρήση. Τα νόμιμα δικαιώματά σας δεν επηρεάζονται. Εάν η συσκευή ζητηθεί βάσει εγγύησης, δηλώστε πού και πότε αγοράσθηκε και συμπεριλάβετε την απόδειξη αγοράς (π.χ. απόδειξη). Σύμφωνα με την πολιτική μας για τη συνεχή ανάπτυξη προϊόντων, διατηρούμε το δικαίωμα να αλλάξουμε τις προδιαγραφές προϊόντων, συσκευασίας και τεκμηρίωσης χωρίς προειδοποίηση.

Απόρριψη & Περιβάλλον

Κατά τον παροπλισμό της συσκευής, το προϊόν δεν πρέπει να απορρίπτεται μαζί με άλλα οικιακά απορρίμματα. Αντίθετα, είναι δική σας ευθύνη να απορρίψετε τον άχρηστο εξοπλισμό σας παραδίδοντάς τον σε ένα καθορισμένο σημείο συλλογής. Η μη τήρηση αυτού του κανόνα μπορεί να τιμωρηθεί σύμφωνα με τους ισχύοντες κανονισμούς για την απόρριψη αποβλήτων. Η ξεχωριστή συλλογή και ανακύκλωση που απορριπτόμενου εξοπλισμού σας κατά τη στιγμή της απόρριψης θα βοηθήσει στη διατήρηση των φυσικών πόρων και θα διασφαλίσει ότι ανακυκλώνεται με τρόπο που προστατεύει την ανθρώπινη υγεία και το περιβάλλον. Για περισσότερες πληροφορίες σχετικά με το πού μπορείτε να παραδώσετε τα απόβλητά σας για ανακύκλωση, επικοινωνήστε

GR




me tih topičkih etaireia sulloghē apoblhōtwn. Oi kataskewastēs kai oi eisagwghēs den analambānou en thn anakōklōsh, twn epexēgiasia kai twn oikologikā apōrriph, eite apētheias eite mēō dhmōsiou sūstēmato.

HRVATSKI

Dragi korisnici,


Hvala što ste kupili ovaj HENDI uređaj. Pažljivo pročitajte ovaj korisnički priručnik, obraćajući posebnu pozornost na sigurnosne propise navedene u nastavku, prije prvog postavljanja i korištenja ovog uređaja.

Sigurnosne upute

- Uređaj upotrebljavajte samo za predviđenu namjenu, kako je opisano u ovom priručniku.
- Proizvođač nije odgovoran za bilo kakvu štetu uzrokovanu nepravilnim radom i nepravilnom uporabom.
-  **OPASNOST! OPASNOST OD STRUJNOG UDARA!** Ne pokušavajte sami popraviti uređaj. Ne uranjajte električne dijelove uređaja u vodu ili druge tekućine. Nikada ne držite uređaj pod tekućom vodom.
- **NIKADA NE KORISTITE OŠTEĆENI UREĐAJ!** Redovito provjeravajte ima li na električnim priključcima i kabelu bilo kakvih oštećenja. Ako je oštećen, iskopčajte uređaj iz napajanja. Sve popravke smije obavljati samo dobavljač ili kvalificirana osoba kako bi se izbjegla opasnost ili ozljede.
- **UPOZORENJE!** Prilikom postavljanja uređaja, provedite kabel za napajanje sigurno ako je potrebno kako biste izbjegli nenamjerno povlačenje, oštećenje, kontakt s površinom za grijanje ili opasnost od spoticanja.
- **UPOZORENJE!** Sve dok je utikač u utičnici, uređaj je spojen na napajanje.
- **UPOZORENJE!** UVIJEK isključite uređaj prije isključivanja iz napajanja, čišćenja, održavanja ili skladištenja.
- Uređaj priključite samo na električnu utičnicu s naponom i frekvencijom navedenim na naljepnici uređaja.
- Ne dirajte utikač/električni priključak mokrim ili vlažnim rukama.
- Držite uređaj i električni utikač/priključke podalje od vode i drugih tekućina. Ako uređaj padne u vodu, odmah uklonite priključke za napajanje. Ne koristite uređaj dok ga nije provjero ovlašteni tehničar. Nepridržavanje ovih uputa uzrokovat će životno ugrožavajuće rizike.
- Priključite napajanje u lako dostupnu električnu utičnicu tako da u hitnom slučaju možete odmah isključiti uređaj.
- Pazite da kabel ne dođe u dodir s oštrim ili vrućim predmetima i držite ga podalje od otvorene vatre. Nikada nemojte povlačiti kabel za napajanje da biste ga iskopčali iz utičnice, već ga uvijek izvucite iz utičnice.
- Nikada ne nosite uređaj za kabel.
- Nikada ne pokušavajte sami otvoriti kućište uređaja.
- Nemojte umetati predmete u kućište uređaja.
- Nikada ne ostavljajte uređaj bez nadzora tijekom uporabe.
- Ovim uređajem ne smiju rukovati osobe sa smanjenim fizičkim, osjetilnim ili mentalnim sposobnostima ili osobe s nedostatkom iskustva i znanja.
- Ovaj uređaj ni pod kojim okolnostima ne smiju koristiti djeca.
- Držite uređaj i njegove električne priključke izvan dohvata djece.

- Nikada nemojte koristiti dodatnu opremu ili bilo koje dodatne uređaje osim onih isporučениh s uređajem ili koje preporučuje proizvođač. Ako to ne učinite, to može predstavljati sigurnosni rizik za korisnika i može oštetiti uređaj. Upotrebljavajte samo originalne dijelove i pribor.
- Ne koristite ovaj uređaj uz pomoć vanjskog tajmera ili sustava daljinskog upravljanja.
- Ne stavljajte uređaj na grijač (gasolin, električni, ugljeni štednjak itd.).
- Ne prekrivajte uređaj u radu.
- Ne stavljajte nikakve predmete na uređaj.
- Uređaj ne upotrebljavajte u blizini otvorenog plamena, eksplozivnih ili zapaljivih materijala. Uređaj uvijek koristite na vodoravnoj, stabilnoj, čistoj, otpornoj na toplinu i suhoj površini.
- Uređaj nije prikladan za postavljanje u području u kojem se može koristiti vodeni mlaz.
- Ostavite prostor od najmanje 20 cm oko uređaja radi ventilacije tijekom uporabe.
- **UPOZORENJE!** Držite sve ventilacijske otvore na uređaju bez začepljenja.

Posebne sigurnosne upute

- **OPASNOST OD EKSPLOZIJE!** Nemojte upotrebljavati u blizini zapaljivih tekućina ili plinova.
- Uređaj se ne smije koristiti na mjestima gdje će vjerojatno postojati zapaljiva para ili eksplozivna prašina.
-  **VISOKI NAPON! NE DIRAJTE ELEKTRIČNU MREŽU!** Ovaj uređaj koristi visoki napon (više od 1000 volti). Nikada ne dirajte visokonaponski sustav. Tijekom čišćenja i/ili održavanja UVIJEK izvadite utikač iz utičnice i nakon toga ispraznite uređaj (pražnjenje kratkim spojem visokonaponskih mreža metalnim predmetom s izoliranim hvatištem).
- Uređaj nije prikladan za osvjetljenje sobe domaćinstva.
- **OBAVIJEST:** UV zračenje koje se emitira iz ovog proizvoda. Smanjite izloženost očiju i kože. Koristite odgovarajuću zaštitu.
- Nemojte gledati u izvor UV svjetiljke.
- Uređaj nije prikladan za uporabu na štakorima, stabilnim i sličnim mjestima.

Namjena

- Uređaj je namijenjen privlačenju i elektrokuriranju muha i drugih insekata. Svaka druga uporaba može dovesti do oštećenja uređaja ili tjelesnih ozljeda.
- Uporaba uređaja u bilo koju drugu svrhu smatrat će se zlouporabom uređaja. Korisnik je isključivo odgovoran za nepropisnu uporabu uređaja.

Instalacija za uzemljenje

Ovaj je uređaj klasificiran kao **zaštitni razred I** i mora biti spojen na zaštitno uzemljenje. Uzemljenje smanjuje rizik od strujnog udara pružanjem žice za izlaz električne struje.

Ovaj je uređaj opremljen kabelom za napajanje s utikačem za uzemljenje ili električnim priključcima sa žicom za uzemljenje. Priključci moraju biti pravilno montirani i uzemljeni.

Glavni dijelovi proizvoda

(Sl. 1 na stranici 3)

1. Ručke lanaca.



2. Prekidač za uključivanje/isključivanje
3. Fluorescentne epruvete.
4. Ladica za Fly trap.

Napomena: Sadržaj ovog priručnika odnosi se na sve navedene stavke, osim ako nije drugačije navedeno. Izgled se može razlikovati od prikazanih ilustracija.

Priprema prije uporabe

- Uklonite svu zaštitnu ambalažu i omote.
- Provjerite je li uređaj u dobrom stanju i sa svim dodacima. U slučaju nepotpune ili oštećene isporuke odmah se obratite dobavljaču. U tom slučaju nemojte upotrebljavati uređaj.
- Očistite pribor i uređaj prije uporabe (pogledajte ==> Čišćenje i održavanje).
- Provjerite je li uređaj potpuno suh.
- Uređaj postavite na vodoravnu, stabilnu i toplinsku površinu koja je sigurna od prskanja vode.
- Držite pakiranje ako namjeravate pohraniti svoj uređaj u budućnosti.
- Čuvajte korisnički priručnik za buduću referencu.

NAPOMENA! Zbog proizvodnih ostataka uređaj tijekom prvih nekoliko uporaba može ispuštati lagani miris. To je normalno i ne ukazuje na bilo kakav nedostatak ili opasnost. Provjerite je li uređaj dobro prozračen.

Najbolje mjesto za uporabu

- Daleko od prozora ili vrata zbog nacrta dnevnog svjetla.
- Daleko od mjesta gdje će se hrana pripremati ili prezentirati.
- Blizu područja gdje muhe dolaze, ali daleko od vjetra.
- Iznad razine očiju i na vidljivom mjestu, tako da nitko ne može slučajno udariti uređaj.
- Izvan dohvata zapaljivih predmeta kao što su zavjese itd.

Upute za uporabu

- Postavite uređaj na ispravno mjesto (pogledajte ==> Najbolje mjesto za uporabu).
- Stavite utikač u utičnicu, okrenite gumb za uključivanje/isključivanje (sl. 1/poz. 2). Fluorescentna cijev (sl. 1/poz. 3) počeo će svijetliti.
- Nakon nekog vremena korištenja uređaja, ladica za umirenje (sl. 1/poz. 4) će se napuniti i treba je isprazniti. Da biste to učinili, isključite uređaj, izvadite utikač iz utičnice i izvadite ladicu. Nakon praznjenja ladice vratite je natrag u uređaj.

Čišćenje i održavanje

- **PAŽNJA!** Uvijek isključite uređaj iz napajanja i ohladite ga prije skladištenja, čišćenja i održavanja.
- Za čišćenje nemojte koristiti mlaznicu ili parni čistač i nemojte gurati uređaj pod vodu jer će se dijelovi smočiti i može doći do strujnog udara.
- Ako se uređaj ne drži u dobrom stanju čistoće, to može negativno utjecati na životni vijek uređaja i rezultirati opasnom situacijom.

Čišćenje

- Očistite ohlađenu vanjsku površinu krpom ili spužvom lagano navlaženom blagom otopinom sapuna.
- Zbog higijene uređaj treba očistiti prije i nakon upotrebe.
- Izbjegavajte dodir vode s električnim komponentama.
- Nikada ne uranjajte uređaj u vodu ili druge tekućine.

- Nikada nemojte koristiti agresivna sredstva za čišćenje, abrazivne spužve ni sredstva za čišćenje koja sadrže klor. Za čišćenje nemojte koristiti čeličnu vunu, metalni pribor ili oštre ili šiljaste predmete. Nemojte koristiti benzin ili otapala!

Održavanje

- Redovito provjeravajte rad uređaja kako biste spriječili ozbiljne nezgode.
- Ako vidite da uređaj ne radi ispravno ili da postoji problem, prestanite ga koristiti, isključite ga i kontaktirajte dobavljača.
- Sve radove na održavanju, instalaciji i popravcima moraju obavljati specijalizirani i ovlašteni tehničari ili ih preporučuje proizvođač.

Prijevoz i skladištenje

- Prije skladištenja, uvijek provjerite je li uređaj isključen iz električne mreže i potpuno se ohladio.
- Uređaj čuvajte na hladnom, čistom i suhom mjestu.
- Nikada ne stavljajte teške predmete na uređaj jer bi ih to moglo oštetiti.
- Ne pomičite uređaj dok je u pogonu. Isključite uređaj iz napajanja prilikom pomicanja i držite ga na dnu

Jamstvo

Bilo kakav kvar koji utječe na funkcionalnost uređaja, a koji postane očit u roku od godinu dana nakon kupnje, popraviti će se besplatnim popravcima ili zamjenom pod uvjetom da je uređaj korišten i održavan u skladu s uputama te da nije zloupotrijebljen ili zloupotrijebljen ni na koji način. To ne utječe na vaša zakonska prava. Ako se uređaj traži pod jamstvom, navedite gdje i kada je kupljen i navedite dokaz o kupnji (npr. račun).

U skladu s našom politikom kontinuiranog razvoja proizvoda, zadržavamo pravo izmjene proizvoda, pakiranja i specifikacija dokumentacije bez prethodne najave.

Odbacivanje i okoliš

Prilikom stavljanja uređaja u otpad, proizvod se ne smije odlagati s drugim kućnim otpadom. Umjesto toga, vaša odgovornost odložiti opremu za otpad predajom na određeno mjesto za prikupljanje. Nepoštovanje ovog pravila može se kazniti u skladu s važećim propisima o odlaganju otpada. Odvojenom prikupljanje i recikliranje otpadne opreme u trenutku odlaganja pomoći će u očuvanju prirodnih resursa i osigurati da se reciklira na način koji štiti zdravlje ljudi i okoliš. Za više informacija o tome gdje možete odložiti otpad radi recikliranja, obratite se lokalnoj tvrtki za prikupljanje otpada. Proizvođači i uvoznici ne preuzimaju odgovornost za recikliranje, obradu i ekološko odlaganje, bilo izravno ili putem javnog sustava.

ČEŠTINA

Vážení zákazníci,


Děkujeme vám za zakoupení tohoto spotřebiče Hendi. Před první instalací a použitím tohoto spotřebiče si pečlivě přečtěte tuto uživatelskou příručku a věnujte přitom zvláštní pozornost níže uvedeným bezpečnostním předpisům.

Bezpečnostní pokyny

- Spotřebič používejte pouze k určenému účelu, k němuž byl




navržen, jak je popsáno v této příručce.

- Výrobce neodpovídá za žádné škody způsobené nesprávným provozem a nesprávným používáním.
-  **NEBEZPEČÍ! NEBEZPEČÍ ÚRAZU ELEKTRICKÝM PROUDEM!** Nepokoušejte se spotřebič opravovat sami. Elektrické části spotřebiče neponořujte do vody ani jiných kapalin. Nikdy nedržte spotřebič pod tekoucí vodou.
- **NIKDY NEPOUŽÍVEJTE POŠKOZENÝ SPOTŘEBIČ!** Pravidelně kontrolujte, zda elektrické spoje a kabely nejsou poškozeny. Poškozený spotřebič odpojte od napájení. Opravy smí provádět pouze dodavatel nebo kvalifikovaná osoba, aby se zabránilo nebezpečí nebo zranění.
- **VAROVÁNÍ!** Při umísťování spotřebiče vedte napájecí kabel bezpečně, pokud je to nutné, aby nedošlo k neúmyslnému vytažení, poškození, kontaktu s topnou plochou nebo nebezpečí zakopnutí.
- **VAROVÁNÍ!** Dokud je zástrčka v zásuvce, spotřebič je připojen k napájecímu zdroji.
- **VAROVÁNÍ!** Spotřebič před odpojením od napájení, čištěním, údržbou nebo skladováním VŽDY vypněte.
- Spotřebič připojujte pouze k elektrické zásuvce s napětím a frekvencí uvedenou na štítku spotřebiče.
- Nedotýkejte se zástrčky/elektrických spojů mokřima nebo vlhkýma rukama.
- Spotřebič a elektrické zástrčky/přípojky udržujte mimo dosah vody a jiných kapalin. Pokud spotřebič spadne do vody, okamžitě odpojte napájecí přípojky. Spotřebič nepoužívejte, dokud jej nekontroluje certifikovaný technik. Nedodržení těchto pokynů bude mít za následek život ohrožující rizika.
- Zapojte napájecí zdroj do snadno přístupné elektrické zásuvky, abyste mohli v případě nouze spotřebič okamžitě odpojit.
- Dbejte na to, aby se kabel nedostal do kontaktu s ostrými nebo horkými předměty, a chraňte jej před otevřeným ohněm. Nikdy netahejte za napájecí kabel, abyste jej vypojili ze zásuvky, ale vždy vytáhněte zástrčku.
- Nikdy nepřeházejte přístroj za kabel.
- Nikdy se nepokoušejte sami otevřít kryt spotřebiče.
- Do krytu spotřebiče nevkládejte žádné předměty.
- Během používání nikdy nenechávejte spotřebič bez dozoru.
- Tento spotřebič by neměly obsluhovat osoby se sníženými fyzickými, smyslovými nebo duševními schopnostmi nebo osoby s nedostatkem zkušeností a znalostí.
- Tento spotřebič by za žádných okolností neměly používat děti.
- Uchovávejte spotřebič a jeho elektrické přípojky mimo dosah dětí.
- Nikdy nepoužívejte jiné příslušenství nebo jiná zařízení než ta, která jsou dodávána se spotřebičem nebo která doporučuje výrobce. Pokud tak neudělíte, může to představovat bezpečnostní riziko pro uživatele a způsobit poškození spotřebiče. Používejte pouze originální díly a příslušenství.
- Spotřebič nepoužívejte pomocí externího časovače nebo dálkového ovládání.
- Nepokládejte spotřebič na topný předmět (benzín, elektrický sporák, sporák na dřevěné uhlí atd.).
- Nezakrývejte provoz spotřebiče.
- Na spotřebič nepokládejte žádné předměty.
- Nepoužívejte spotřebič v blízkosti otevřeného ohně, výbušných nebo hořlavých materiálů. Spotřebič vždy provozujte na vodorovném, stabilním, čistém, tepelně odolném a suchém povrchu.
- Spotřebič není vhodný k instalaci v místě, kde lze použít vodní

trysku.

- Během používání nechte kolem spotřebiče prostor alespoň 20 cm pro větrání.
- **VAROVÁNÍ!** Udržujte všechny větrací otvory na spotřebiči bez překážek.

Zvláštní bezpečnostní pokyny

- **NEBEZPEČÍ VÝBUCHU!** Nepoužívejte v blízkosti hořlavých kapalin nebo plynů.
- Tento spotřebič se nesmí používat v místech, kde je pravděpodobné, že se objeví hořlavé výpary nebo výbušný prach.
-  **VYSOKÉ NAPĚTÍ! NEDOTÝKEJTE SE ELEKTRICKÉ SÍTĚ!** Tento spotřebič používá vysoké napětí (více než 1000 V). Nikdy se nedotýkejte vysokonapěťových sítí. Během čištění a/nebo údržby VŽDY vytáhněte zástrčku ze zásuvky a poté spotřebič vybijte (zkratováním vysokonapěťových sítí kovovým předmětem s odděleným úchopem).
- Spotřebič není vhodný pro osvětlení místností v domácnosti.
- **OZNAMENÍ:** UV záření emitované tímto produktem. Minimalizujte kontakt s očima a pokožkou. Používejte vhodné stínění.
- Nedívejte se na zdroj UV lampy.
- Spotřebič není vhodný k použití na stodolách, stabilních a podobných místech.

Určené použití

- Spotřebič je určen k přitahování a řezání elektrickým proudem mouch a jiného hmyzu. Jakékoli jiné použití může vést k poškození spotřebiče nebo zranění osob.
- Provoz spotřebiče k jakémukoli jinému účelu se považuje za nesprávné použití přístroje. Uživatel nese výhradní odpovědnost za nesprávné použití zařízení.

Instalace uzemnění

Tento spotřebič je klasifikován jako **ochranný typ I** a musí být připojen k ochrannému uzemnění. Uzemnění snižuje riziko úrazu elektrickým proudem poskytnutím únikového vodiče pro elektrický proud.

Tento spotřebič je vybaven napájecím kabelem se zemnicí zástrčkou nebo elektrickými přípojkami se zemnicím vodičem. Přípojky musí být řádně nainstalovány a uzemněny.

Hlavní části výrobku

(Obr. 1 na straně 3)

1. Rukojeť řetězu.
2. Spínač ZAP/VYP
3. Fluorescenční zkumavky.
4. Zásuvka odlučovače lýž.

Poznámka: Obsah této příručky se vztahuje na všechny uvedené položky, pokud není uvedeno jinak. Vzhled se může lišit od zobrazených ilustrací.

Příprava před použitím

- Odstraňte všechny ochranné obaly a obaly.
- Zkontrolujte, zda je přístroj v dobrém stavu a s veškerým příslušenstvím. V případě neúplného nebo poškozeného doručení se prosím okamžitě obraťte na dodavatele. V takovém případě prostředek nepoužívejte.
- Před použitím vyčistěte příslušenství a spotřebič (viz ==> Čištění a údržba).
- Ujistěte se, že je spotřebič zcela suchý.



- Spotřebič položte na vodorovný, stabilní a žáruvzdorný povrch, který je bezpečný proti stříkající vodě.
 - Pokud chcete spotřebič uložit v budoucnu, uschovejte jeho obal.
 - Návod k použití si uschovejte pro budoucí použití.
- POZNÁMKA!** Z důvodu zbytků z výroby může spotřebič během prvních několika použití vydávat lehký zápach. To je normální a neznamená to žádnou závadu ani nebezpečí. Ujistěte se, že je spotřebič dobře větraný.

Nejlepší místo pro použití

- Mimo okna nebo dveře kvůli průvanu denního světla.
- Mimo místa, kde budou připravována nebo prezentována jídla.
- V blízkosti místa, kam přicházejí mouchy, ale daleko od větru.
- Nad úrovní očí a na viditelném místě, aby nikdo nemohl nedopatřením narazit do spotřebiče.
- Mimo dosah hořlavých předmětů, jako jsou závěsy atd.

Návod k obsluze

- Umístěte spotřebič na správné místo (viz ==> Nejlepší místo k použití).
- Zapojte zástrčku do zásuvky a zapněte tlačítko ZAP/VYP (obr. 1, poz. 2). Fluorescenční trubice (obr. 1, poz. 3) začne svítit.
- Po určité době používání spotřebiče se zásuvka pasti proti hmyzu (obr. 1, poz. 4) zaplní a měla by se vyprázdnit. Chcete-li tak učinit, vypněte spotřebič, vytáhněte zástrčku ze zásuvky a vyjměte zásuvku. Po vyprázdnění zásuvku vložte zpět do spotřebiče.

Čištění a údržba

- **POZOR!** Před skladováním, čištěním a údržbou vždy odpojte spotřebič od napájení a vychladněte.
- K čištění nepoužívejte vodní trysku ani parní čistič a netlačte spotřebič pod vodu, protože by se části namočily a mohlo by dojít k úrazu elektrickým proudem.
- Není-li spotřebič udržován v dobrém stavu čistoty, může to nepříznivě ovlivnit jeho životnost a způsobit nebezpečnou situaci.

Čištění

- Očistěte ochlazený vnější povrch hadříkem nebo houbou mírně navlhčenou jemným mýdlovým roztokem.
- Z hygienických důvodů je nutné spotřebič před použitím a po něm vyčistit.
- Zabraňte kontaktu vody s elektrickými součástmi.
- Spotřebič nikdy neponořujte do vody nebo jiných kapalin.
- Nikdy nepoužívejte agresivní čisticí prostředky, abrazivní houbičky nebo čisticí prostředky obsahující chlór. K čištění nepoužívejte ocelovou vlnu, kovové náčiní ani žádné ostré nebo špičaté předměty. Nepoužívejte benzín ani rozpouštědla!

Údržba

- Pravidelně kontrolujte provoz spotřebiče, abyste zabránili vážným nehodám.
- Pokud uvidíte, že spotřebič nefunguje správně nebo že se vyskytl problém, přestaňte jej používat, vypněte jej a kontaktujte dodavatele.
- Veškerá údržba, instalace a opravy musí být prováděny specializovanými a autorizovanými technikami nebo doporučenými výrobci.

Přeprava a skladování

- Před uskladněním se vždy ujistěte, že byl spotřebič odpojen od napájení a zcela vychladl.
- Spotřebič skladujte na chladném, čistém a suchém místě.
- Na spotřebič nikdy nepokládáte těžké předměty, protože by se mohly poškodit.
- Spotřebič během provozu nepřemísťujte. Při přemísťování odpojte spotřebič od napájení a držte jej na dně

Záruka

Jakákoliv závada, která má vliv na funkci spotřebiče a která se projeví do jednoho roku od zakoupení, bude opravena zdarma nebo vyměněna za předpokladu, že byl spotřebič používán a udržován v souladu s pokyny a nebyl žádným způsobem zneužit nebo nesprávně používán. Vaše zákonná práva nejsou dotčena. Pokud je spotřebič reklamován v rámci záruky, uveďte, kde a kdy byl zakoupen, a přiložte doklad o nákupu (např. účtenku). V souladu s našimi zásadami nepřetržitého vývoje produktů si vyhrazujeme právo změnit specifikace produktu, balení a dokumentace bez předchozího upozornění.

Likvidace a životní prostředí

Při vyřazení spotřebiče z provozu se výrobek nesmí likvidovat s jiným domácím odpadem. Místo toho je vaší odpovědností zlikvidovat vaše odpadní zařízení předáním na určené sběrné místo. Nedoručení tohoto pravidla může být potrestáno v souladu s platnými předpisy o likvidaci odpadu. Samostatný sběr a recyklace vašeho odpadního zařízení v době likvidace pomůže šetřit přírodní zdroje a zajistí, aby bylo recyklováno způsobem, který chrání lidské zdraví a životní prostředí. Další informace o tom, kde můžete odpad odevzdat k recyklaci, vám poskytne místní společnost pro sběr odpadu. Výrobci a dovozci nepřebírají odpovědnost za recyklaci, zpracování a ekologickou likvidaci, a to ani přímo, ani prostřednictvím veřejného systému.



HU

MAGYAR

Tisztelt Ügyfelünk!

Köszönjük, hogy megvásárolta ezt a HENDI készüléket. A készülék üzembe helyezése és első használatá előtt figyelmesen olvassa el ezt a használati útmutatót, különös figyelmet fordítva az alább ismertetett biztonsági előírásokra.

Biztonsági utasítások

- A készülék kizárólag a jelen kézikönyvben leírt rendeltetésének megfelelően használható.
- A gyártó nem vállal felelősséget a helytelen használatból és használatból eredő károkért.
- **VESZÉLY! ÁRAMTÉS VESZÉLYE!** Ne kísérelje meg saját maga megjavítani a készüléket. Ne merítse a készülék elektromos alkatrészeit vízbe vagy más folyadékba. Soha ne tartsa a készüléket folyó víz alatt.
- **SOHA NE HASZNÁLJON SÉRÜLT KÉSZÜLÉKET!** Rendszeresen ellenőrizze az elektromos csatlakozásokat és a vezetéket, hogy nem sérültek-e. Ha sérült, válassza le a készüléket az elektromos hálózatról. A veszély vagy sérülés elkerülése érdekében a javításokat csak beszállító vagy képzett személy végezheti.
- **FIGYELMEZTETÉS!** A készülék elhelyezésekor szükségese-




tén biztonságosan vezesse el a tápkábelt, hogy elkerülje a véletlen meghúzást, a károsodást, a fűtőfelülettel való érintkezést vagy a botlásveszélyt.

- **FIGYELMEZTETÉS!** Amíg a dugasz az aljzatban van, a készülék csatlakoztatva van a tápegységhez.
- **FIGYELMEZTETÉS!** MINDIG kapcsolja ki a készüléket, mielőtt leválasztja a hálózatról, tisztítást, karbantartást vagy tárolást végez.
- A készüléket csak olyan elektromos aljzathoz csatlakoztassa, amelynek feszültsége és frekvenciája a készülék címkején van feltüntetve.
- Ne érintse meg a dugaszt/elektromos csatlakozásokat nedves vagy nedves kézzel.
- A készüléket és az elektromos dugaszt/csatlakozókat tartsa távol víztől és más folyadékoktól. Ha a készülék vízbe esik, azonnal távolítsa el a hálózati csatlakozásokat. Ne használja a készüléket addig, amíg azt szakképzett technikus nem ellenőrizte. Az utasítások be nem tartása életveszélyes kockázatokat okoz.
- Csatlakoztassa a tápegységet egy könnyen hozzáférhető hálózati aljzathoz, hogy vészhelyzet esetén azonnal le tudja választani a készüléket.
- Ügyeljen arra, hogy a vezeték ne érintkezzen éles vagy forró tárgyakkal, és tartsa távol nyílt tűztől. Soha ne húzza ki a tápkábelt az aljzathoz, hanem inkább mindig húzza ki a dugót.
- Soha ne szállítsa a készüléket a vezetékénél fogva.
- Soha ne próbálja meg saját maga kinyitni a készülék burkolatát.
- Ne helyezzen tárgyakat a készülék házába.
- Használat közben soha ne hagyja felügyelet nélkül a készüléket.
- A készüléket nem használhatják csökkent fizikai, érzékszervi vagy mentális képességű személyek, illetve olyan személyek, akik nem rendelkeznek tapasztalattal és tudással.
- A készüléket gyermekek semmilyen körülmények között nem használhatják.
- A készüléket és elektromos csatlakozásait tartsa gyermekektől elzárva.
- Soha ne használjon a készülékhez mellékelte vagy a gyártó által ajánlott tartozékoktól vagy kiegészítő eszközöktől eltérő tartozékokat. Ennek elmulasztása biztonsági kockázatot jelenthet a felhasználó számára, és károsíthatja a készüléket. Csak eredeti alkatrészeket és tartozékokat használjon.
- Ne működtesse a készüléket külső időzítővel vagy távvezérlő rendszerrel.
- Ne helyezze a készüléket fűtőtárgyra (benzin, elektromos, széntűzhely stb.).
- Ne takarja le a készüléket működés közben.
- Ne helyezzen semmilyen tárgyat a készülék tetejére.
- Ne használja a készüléket nyílt láng, robbanásveszélyes vagy gyúlékony anyagok közelében. A készüléket mindig vízszintes, stabil, tiszta, hőálló és száraz felületen üzemeltesse.
- A készülék nem alkalmas olyan helyre történő beszerelésre, ahol vizsgárg használható.
- Hagyjon legalább 20 cm helyet a készülék körül, hogy használat közben szellőzhessen.
- **FIGYELMEZTETÉS!** A készülék szellőzőnyílásait tartsa akadálymentesen.

Speciális biztonsági utasítások

- **ROBBANÁSVESZÉLY!** Ne használja gyúlékony folyadékok

vagy gázok közelében.

- A készüléket nem szabad olyan helyeken használni, ahol gyúlékony gőz vagy robbanásveszélyes por valószínűleg jelen van.
-  **NAGYFESZÜLTSG! NE ÉRJEN AZ ELEKTROMOS HÁLÓZATHOZ!** Ez a készülék nagyfeszültséget használ (több mint 1000 V). Soha ne érintse meg a nagyfeszültségű rácsokat. Tisztítás és/vagy karbantartás közben MINDIG húzza ki a dugaszt az aljzathoz, és ezt követően ürítse ki a készüléket (a nagyfeszültségű rácsokat izolált fogóval ellátott fém tárggyal zárja le).
- A készülék nem alkalmas a háztartási helyiség megvilágítására.
- **MEGJEGYZÉS:** A termék által kibocsátott UV. Minimalizálja a szemek és a bőrnek való kitétséget. Használjon megfelelő árnyékolást.
- Ne nézzen az UV-lámpa forrására.
- A készülék nem alkalmas uszodákban, stabil és hasonló helyeken való használatra.

Rendeltetésszerű használat

- A készüléket legyek és más rovarok vonzására és áramütésére terveztek. Minden egyéb használat a készülék károsodásához vagy személyi sérüléshez vezethet.
- A készülék bármilyen más célból történő üzemeltetése a készülék helytelen használatának minősül. Kizárólag a felhasználó felelős az eszköz nem megfelelő használatáért.

Földelés

Ez a készülék I. védettségi osztályba tartozik, és védőföldeléshez kell csatlakoztatni. A földelés csökkenti az áramütés veszélyét azáltal, hogy az elektromos áramhoz elvezető vezetékét biztosít.

Ez a készülék földelt dugóval ellátott tápkábellel, vagy földelő vezetékkel ellátott elektromos csatlakozásokkal van ellátva. A csatlakozásokat megfelelően kell felszerelni és földelni.

A termék fő részei

(1. ábra a 3. oldalon)

1. Láncfogók.
2. BE/KI kapcsoló
3. Fluoreszcens csövek.
4. Repüljön a csapadéffogókkal.

Megjegyzés: A jelen kézikönyv tartalma minden felsorolt elemre vonatkozik, kivéve, ha másként nem határozzák meg. A megjelenés eltérhet az ábrán láthatótól.

Használat előtti előkészítés

- Távolítsa el az összes védőcsomagolást és csomagolást.
- Ellenőrizze, hogy a készülék jó állapotban van-e, és az összes tartozékkal együtt. Hiányos vagy sérült szállítás esetén kérjük, azonnal lépjen kapcsolatba a szállítóval. Ebben az esetben ne használja a készüléket.
- Használat előtt tisztítsa meg a tartozékokat és a készüléket (lásd ==> Tisztítás és karbantartás).
- Ellenőrizze, hogy a készülék teljesen száraz-e.
- Helyezze a készüléket vízszintes, stabil és hőálló felületre, amely biztonságosan ellenáll a kifirccsenő víznek.
- Őrizze meg a csomagolást, ha a jövőben tárolni kívánja a készüléket.
- Őrizze meg a használati útmutatót későbbi használatra.



MEGJEGYZÉS! A gyártási maradványok miatt a készülék enyhe szagot bocsáthat ki az első néhány használat során. Ez normális jelenség, és nem jelez semmilyen hibát vagy veszélyt. Győződjön meg arról, hogy a készülék jól szellőzik.

A legjobb hely a használatra

- Ablakoktól vagy ajtóktól távol a nappali fény huzata miatt.
- Távol kell lennie azoktól a helyektől, ahol az ételt elkészítik vagy bemutatják.
- A szétlőtávol, de oda érkező legyek közelében.
- A szemmagasság felett és látható helyen, hogy senki ne üthesse meg véletlenül a készüléket.
- Gyűlékony tárgyaktól, például függönyöktől stb. nem elérhető.

Üzemeltetési utasítások

- Helyezze a készüléket a megfelelő helyre (lásd ==> A legjobb hely a használatra).
- Helyezze a dugaszt az aljzatba, majd kapcsolja be a BE/KI gombot (1. ábra/poz. 2). A fluoreszkáló cső (1. ábra/3. oldal) elkezd izzani.
- A készülék használata után a szűnyogháló fiók (1. ábra/4. oldal) megtekint, és ki kell üríteni. Ehhez kapcsolja ki a készüléket, húzza ki a dugaszt az aljzattól, és vegye ki a fiókot. A fiók kiürítése után helyezze vissza a készülékbe.

Tisztítás és karbantartás

- **FIGYELEM!** Tárolás, tisztítás és karbantartás előtt mindig válassza le a készüléket az elektromos hálózatról, és hűtse le.
- Ne használjon vízsugarat vagy gőztisztítót a tisztításhoz, és ne nyomja a készüléket víz alá, mert az alkatrészek benedvesedhetnek, és áramütés következhet be.
- Ha a készüléket nem tartják megfelelő tisztaságú állapotban, az hátrányosan befolyásolhatja a készülék élettartamát, és veszélyes helyzetet eredményezhet.

Tisztítás

- A hűtött külső felületet enyhe szappanos oldattal enyhén megnedvesített ruhával vagy szivaccsal tisztítsa meg.
- Higiéniai okokból a készüléket használat előtt és után meg kell tisztítani.
- Kerülje az elektromos alkatrészek vízzel való érintkezését.
- Soha ne merítse a készüléket vízbe vagy más folyadékba.
- Soha ne használjon agresszív tisztítószeret, súrolószivacsokat vagy klórtartalmú tisztítószeret. A tisztításhoz ne használjon acélgyapotot, fémeszközöket vagy éles vagy hegyes tárgyakat. Ne használjon benzint vagy oldószereket!

Karbantartás

- A súlyos balesetek megelőzése érdekében rendszeresen ellenőrizze a készülék működését.
- Ha azt látja, hogy a készülék nem működik megfelelően, vagy probléma van, ne használja tovább, kapcsolja ki, és forduljon a forgalmazóhoz.
- Minden karbantartási, telepítési és javítási munkát szakképzett és felhatalmazott technikusoknak kell elvégezniük, vagy a gyártónak kell javasolnia.

Szállítás és tárolás

- Tárolás előtt mindig győződjön meg arról, hogy a készülék le lett választva a hálózatról, és teljesen lehűlt.

- A készüléket hűvös, tiszta és száraz helyen tárolja.
- Soha ne helyezzen nehéz tárgyakat a készülékre, mert ez károsíthatja azt.
- Ne mozgassa a készüléket működés közben. Mozgatás közben válassza le a készüléket az elektromos hálózatról, és tartsa alul

Jótállás

A készülék működését érintő minden olyan hibát, amely a vásárlást követő egy éven belül nyilvánvalóvá válik, ingyenesen megjavítjuk vagy kicseréljük, feltéve, hogy a készüléket az utasításoknak megfelelően használták és karbantartották, és semmilyen módon nem használták vissza vagy használták fel helytelenül. Ez nem befolyásolja az Ön törvényes jogait. Ha a készülékre jótállás vonatkozik, adja meg, hogy hol és mikor vásárolták, és mellékelje a vásárlás igazolását (pl. nyugtal).

A folyamatos termékfejlesztésre vonatkozó irányelvünkkel összhangban fenntartjuk a jogot a termék, csomagolás és dokumentáció specifikációinak előzetes értesítés nélküli módosítására.

Eldobás és környezetvédelem

A készülék üzemén kívül helyezésekor a termék nem szabad más háztartási hulladékkal együtt ártalmatlanítani. Ehelyett az Ön felelőssége, hogy a hulladékberendezést egy kijelölt gyűjtőhelyre adja át. E szabály be nem tartása a hulladékkezelésre vonatkozó előírásoknak megfelelően büntethető. A hulladékberendezés ártalmatlanításakor történő külön gyűjtése és újrahasznosítása segít a természeti erőforrások megőrzésében és annak biztosításában, hogy az újrahasznosítás az emberi egészség és a környezet védelme érdekében történjen.

Ha többet szeretne megtudni arról, hogy hol adhatja le újrahasznosítás céljából a hulladékot, forduljon a helyi hulladékgyűjtő vállalathoz. A gyártók és importőrök nem vállalnak felelősséget a közvetlen vagy nyilvános rendszeren keresztül újrahasznosításért, kezelésért és ökológiai hulladékkezelésért.



UA

УКРАЇНСЬКИЙ

Шановний клієнте!

Дякуємо, що придбували цей прилад HENDI. Уважно прочитайте цей посібник користувача, звертаючи особливу увагу на правила техніки безпеки, описані нижче, перед першим встановленням і використанням цього приладу.

Інструкції з техніки безпеки

- Використовуйте прилад лише за призначенням, як описано в цьому посібнику.
- Виробник не несе відповідальності за будь-які збитки, спричинені неправильною експлуатацією та неправильним використанням.
- **⚡ НЕБЕЗПЕЧНО! РИЗИК УРАЖЕННЯ ЕЛЕКТРИЧНИМ СТРУМОМ!** Не намагайтеся ремонтувати прилад самостійно. Не здирайте електричні частини приладу у воду або інші рідини. Ніколи не тримайте прилад під проточною водою.
- **НИКОЛИ НЕ ВИКОРИСТОВУЙТЕ ПОШКОДЖЕНИЙ ПРИЛАД!** Регулярно перевіряйте електричні з'єднання та шнур на наявність пошкоджень. У разі пошкодження від'єднайте



те прилад від джерела живлення. Будь-який ремонт має виконуватися лише постачальником або кваліфікованою особою, щоб уникнути небезпеки або травми.

- **ПОПЕРЕДЖЕННЯ!** Під час розміщення приладу прокладіть кабель живлення безпечно, якщо це необхідно, щоб уникнути ненавмисного натягу, пошкодження, контакту з поверхню нагрівання або небезпеки відключення.
- **ПОПЕРЕДЖЕННЯ!** Поки вилку буде вставлено в розетку, прилад підключається до електромережі.
- **ПОПЕРЕДЖЕННЯ!** ЗАВЖДИ вимикайте прилад, перш ніж від'єднати його від електромережі, чищення, обслуговування або зберігання.
- Підключайте прилад до електричної розетки лише з напругою та частотою, зазначеними на етикетці приладу.
- Не торкайтеся вилки/електричних з'єднань вологими або вологими руками.
- Тримайте прилад та електричну вилку/з'єднання подалі від води та інших рідин. Якщо прилад потрапив у воду, негайно вийміть з'єднання з джерела живлення. Не використовуйте прилад, доки його не перевірить сертифікований спеціаліст. Недотримання цих інструкцій призведе до ризиків, що загрожують життю.
- Під'єднайте джерело живлення до легкодоступної електричної розетки, щоб можна було негайно від'єднати прилад у разі надзвичайної ситуації.
- Переконайтеся, що шнур не контактує з гострими чи гарячими предметами, та тримайте його подалі від відкритого вогню. Ніколи не тягніть за шнур живлення, щоб від'єднати його від розетки; натомість завжди тягніть за вилку.
- Ніколи не носіть прилад за шнур.
- Ніколи не намагайтеся самостійно відкрити корпус приладу.
- Не вставляйте предмети в корпус приладу.
- Ніколи не залишайте прилад без нагляду під час використання.
- Цей прилад не повинні експлуатувати особи з обмеженими фізичними, сенсорними або розумовими здібностями або особи з недостатнім досвідом і знаннями.
- За жодних обставин цей прилад не повинен використовуватися дітьми.
- Зберігайте прилад та його електричні підключення в недоступному для дітей місці.
- Ніколи не використовуйте аксесуари або будь-які додаткові пристрої, окрім тих, що постачаються разом із приладом або рекомендовані виробником. Якщо цього не зробити, це може становити загрозу безпеці користувача та пошкодити прилад. Використовуйте лише оригінальні деталі та аксесуари.
- Не використовуйте цей прилад із зовнішнім таймером або системою дистанційного керування.
- Не розміщуйте прилад на нагрівальному об'єкті (бензин, електрична плита, вугільна плита тощо).
- Не накривайте прилад під час роботи.
- Не ставте на прилад жодних предметів.
- Не використовуйте прилад поблизу відкритого вогню, вибухонебезпечних або легкозаймистих матеріалів. Завжди експлуатуйте прилад на горизонтальній, стійкій, чистій, жаростійкій і сухій поверхні.
- Прилад не можна встановлювати в місцях, де можна використовувати струмінь води.
- Під час використання залиште місце на відстані принаймні

20 см навколо приладу для вентиляції.

- **ПОПЕРЕДЖЕННЯ!** Тримайте всі вентиляційні отвори на приладі вільними від перешкод.

Спеціальні інструкції з безпеки

- **НЕБЕЗПЕКА ВИБУХУ!** Не використовуйте поблизу легкозаймистих рідин або газів.
- Прилад не можна використовувати в місцях, де може існувати легкозаймиста пара або вибухонебезпечний пил.
- **ВИСОКА НАПРУГА! НЕ ТОРКАЙТЕСЯ ЕЛЕКТРИЧНОЇ МЕРЕЖІ!** Цей прилад використовує високу напругу (більше 1000 В). Ніколи не торкайтеся високовольтних решітки. Під час чищення та/або технічного обслуговування ЗАВЖДИ виймайте вилку з розетки та після цього вимикайте прилад (швидке замикання високовольтних решітки з металевим предметом із ізолюваним затискачем).
- Прилад не підходить для освітлення житлових приміщень.
- **ПОВІДОМЛЕННЯ:** УФ-випромінювання цього продукту. Мінімізуйте вплив на очі та шкіру. Використовуйте відповідне екранування.
- Не дивіться на джерело УФ-лампи.
- Прилад не придатний для використання в коморах, у стабільних та схожих місцях.

Цільове використання

- Цей прилад призначений для приваблення та розрізання мук та інших комах. Будь-яке інше використання може призвести до пошкодження приладу або травм.
- Використання приладу з будь-якою іншою метою вважається неправильним використанням приладу. Користувач несе одноосібну відповідальність за неналежне використання пристрою.

Установка заземлення

Цей прилад клас захисту I **належить до класу** захисту і повинен бути підключений до захисного заземлення. Заземлення знижує ризик ураження електричним струмом, надаючи провід для витoku електричного струму.

Цей прилад оснащений кабелем живлення з вилкою заземлення або електричними з'єднаннями з дротом заземлення. З'єднання повинні бути належним чином встановлені та заземлені.

Основні частини продукту

(Рис. 1 на стор. 3)

1. Ланцюгові ручки.
2. Перемикач ON/OFF
3. Флуоресцентні пробірки.
4. Літайте шухлядою пастки.

Зауваження: Вміст цього посібника застосовується до всіх перелічених елементів, якщо не зазначено інше. Зовнішній вигляд може відрізнятися від зображених зображень.

Підготовка перед використанням

- Зніміть усю захисну упаковку та упаковку.
- Переконайтеся, що пристрій у хорошому стані та з усіма аксесуарами. У разі неповної або пошкодженної доставки негайно зверніться до постачальника. У цьому випадку не використовуйте пристрій.



- Перед використанням почистіть аксесуари та прилад (див. ==> Очищення та догляд).
- Переконайтеся, що прилад повністю сухий.
- Поставте прилад на горизонтальну, стійку та жаростійку поверхню, безпечну для бризок води.
- Зберігайте упаковку, якщо ви плануєте зберігати ваш прилад у майбутньому.
- Зберігайте посібник користувача для подальшого використання.

ПРИМІТКА! Через виробничі залишки прилад може випускати легкий запах під час перших декількох застосувань. Це нормально і не вказує на будь-який дефект або небезпеку. Переконайтеся, що прилад добре провітрюється.

Найкраще місце для використання

- Подалі від вікон або дверей через проєкт денного світла.
- Подалі від місць, де буде приготовлено або представлено їжу.
- Поблизу регіону, де прибувають рейси, але подалі від вітру.
- Вище рівня очей і у видимому місці, щоб ніхто випадково не вдарив прилад.
- Подалі від легкозаймистих предметів, таких як штори тощо.

Інструкції з експлуатації

- Розташуйте прилад у правильному місці (див. ==> Найкраще місце для використання).
- Вставте вилку в розетку, увімкніть кнопку УВІМК./ВИМК. [Мал. 1/напр. 2]. Почне світитися флуоресцентна трубка (рис. 1/поз. 3).
- Через деякий час використання приладу шухляда для збирання летючих пасток (рис. 1/положення 4) стане повною і повинна бути спорожнена. Для цього увімкніть прилад, вийміть вилку з розетки та витягніть шухляду. Після спорожнення шухляду встановіть її назад у прилад.

Очищення та технічне обслуговування

- **УВАГА!** Завжди відключайте прилад від джерела живлення та охолоджуйте його перед зберіганням, очищенням та обслуговуванням.
- Не використовуйте струмінь води або парочистувач для очищення та не штовхайте прилад під воду, оскільки деталі можуть стати вологими, а удар електричним струмом.
- Якщо прилад не зберігається в гарному стані чистоти, це може негативно вплинути на термін служби приладу та призвести до небезпечної ситуації.

Очищення

- Очистіть охолоджену зовнішню поверхню ганчіркою або губкою, злегка змоченою м'яким мильним розчином.
- З міркувань гігієни прилад слід очищувати до та після використання.
- Уникайте контакту води з електричними компонентами.
- Ніколи не занурюйте прилад у воду або інші рідини.
- Ніколи не використовуйте агресивні засоби для чищення, абразивні губки або засоби для чищення, що містять хлор. Не використовуйте для чищення сталеві мочалки, металеве приладдя або будь-які гострі чи загострені предмети. Не використовуйте бензин або розчинники!

Технічне обслуговування

- Регулярно перевіряйте роботу приладу, щоб уникнути сер-

йозних нещасних випадків.

- Якщо ви помітили, що прилад не працює належним чином або виникла проблема, припиніть його використання, вимкніть його та зверніться до постачальника.
- Усі роботи з технічного обслуговування, монтажу та ремонту мають виконуватися спеціалізованими та уповноваженими фахівцями або рекомендованим виробником.

Транспортування та зберігання

- Перед зберіганням переконайтеся, що прилад від'єднано від джерела живлення та повністю охолоджено.
- Зберігайте прилад у прохолодному, чистому та сухому місці.
- Ніколи не ставте на прилад важкі предмети, оскільки це може пошкодити його.
- Не переміщуйте прилад під час його роботи. Під час переміщення від'єднайте прилад від джерела живлення та тримайте його вниз.

Гарантія

Будь-які дефекти, що впливають на функціональність приладу, які стають очевидними протягом одного року після покупки, будуть відремонтовані за допомогою безкоштовного ремонту або заміни за умови, що прилад використовувався та забезпечувався його обслуговування відповідно до інструкцій, а також не був зловживаний чи неналежним чином використовувався. Це не впливає на Ваші законні права. Якщо прилад вимагався за гарантією, вкажіть, де і коли він був придбаний, і додайте підтвердження покупки (наприклад, квитанцію).

Відповідно до нашої політики постійної розробки продукції ми залишаємо за собою право без попередження змінювати технічні характеристики продукту, упаковки та документації.

Утилізація та довкілля

При виведенні приладу з експлуатації його не можна утилізувати разом з іншими побутовими відходами. Замість цього ви несете відповідальність за утилізацію свого обладнання для відходів, передаючи його призначеному пункту прийому. Недотримання цього правила може бути покаране відповідно до чинних правил утилізації відходів. Окреме збирання та переробка вашого обладнання для відходів під час утилізації допоможе зберегти природні ресурси та забезпечити їх переробку у спосіб, який захищає здоров'я людини та довкілля. Для отримання додаткової інформації про те, де можна перекинути відходи для переробки, зверніться до місцевої компанії з збору відходів. Виробники та імпортери не несуть відповідальності за переробку, лікування та екологічну утилізацію, як безпосередньо, так і через загальнодоступну систему.


EESTI KEEL

Lugupeetud klient!

Täname, et ostsite selle Hendi seadme. Lugege see kasutusjuhend hoolikalt läbi, pöörates erilist tähelepanu allpool toodud ohutuseeskirjadele enne seadme esmakordset paigaldamist ja kasutamist.




Ohutusjuhised

- Kasutage seadet ainult ettenähtud otstarbel, nagu on kirjeldatud käesolevas juhendis.
- Tootja ei vastuta kahjustuste eest, mis on põhjustatud ebaõigest kasutamisest ja ebaõigest kasutamisest.
-  **OHT! ELEKTRILÖÖGI OHT!** Ärge püüdke seadet ise parandada. Ärge kaske seadme elektrilisi või vette ega muudesse vedelikesse. Ärge hoidke seadet kunagi voolava vee all.
- **ÄRGE KUNAGI KASUTAGE KAHJUSTATUD SEADET!** Kontrollige elektrühendusi ja juhet regulaarselt kahjustuste suhtes. Kui seade on kahjustatud, eemaldage see vooluvõrgust. Ohu või vigastuste vältimiseks tohib parandusi teha ainult tarnija või kvalifitseeritud isik.
- **HOIATUS!** Seadme paigutamisel suunake toitejuhet ohutult, kui see on vajalik, et vältida tahtmatut tõmbamist, kahjustamist, kokkupuudet kuumutuspinna või põhjustada lahtitulekuhtu.
- **HOIATUS!** Kuni pistik on pistikupesas, on seade ühendatud toiteallikaga.
- **HOIATUS!** Enne vooluvõrgust lahutamist, puhastamist, hooldamist või hoistamist lülitage seade ALATI välja.
- Ühendage seade vooluvõrku ainult seadme sildil märgitud pinge ja sagedusega.
- Ärge puudutage pistiku/elektrilisi ühendusi märgade või niiskete kätega.
- Hoidke seade ja elektripistik/ühendused veest ja muudest vedelikest eemal. Kui seade kukub vette, eemaldage kohe toiteühendused. Ärge kasutage seadet enne, kui sertifitseeritud tehnik on seda kontrollinud. Nende juhiste eiramine põhjustab eluohtlikke riske.
- Ühendage toiteallikas kergesti ligipääsetavasse pistikupesasse, et saaksite seadme hädaolukorras kohe lahti ühendada.
- Veenduge, et juhe ei puutuks kokku teravate või kuumade esemetega ja hoidke seda eemal lahtisest tulest. Ärge kunagi tõmmake toitejuhet, et see pistikupesast lahti ühendada, vaid tõmmake selle asemel alati pistikut.
- Ärge kunagi kandke seadet juhtmega.
- Ärge püüdke kunagi ise seadme korpuset avada.
- Ärge sisestage seadme korpusesse esemeid.
- Ärge jätke seadet kasutamise ajal järelevalveta.
- Seda seadet ei tohi kasutada vähenenud füüsiliste, sensoorsete või vaimsete võimetega isikud ega isikud, kellel puuduvad kogemused ja teadmised.
- Lapsed ei tohi seda seadet mingil juhul kasutada.
- Hoidke seade ja selle elektrühendused lastele kättesaamatus kohas.
- Ärge kunagi kasutage muid tarvikuid ega muid seadmepaale nende, mis on seadmega kaasas või mida tootja on soovitanud. Vastasel juhul võib kasutaja ohustada ohutust ja kahjustada seadet. Kasutage ainult originaalosi ja -tarvikuid.
- Ärge kasutage seadet välise taimeri ega kaugjuhtimissüsteemi abil.
- Ärge asetage seadet kuumutusobjektile (bensiin, elektriline, söepliiit jne).
- Ärge katke seadet töötamise ajal.
- Ärge asetage seadme paale mingeid esemeid.
- Ärge kasutage seadet lahtise tule, plahvatusohtlike või tuleohtlike materjalide läheduses. Kasutage seadet alati horisontaalsel, stabiilsel, puhtal, kuumuskindlal ja kuival pinnal.
- Seade ei sobi paigaldamiseks kohta, kus saab kasutada vee-

juha.

- Jätke ruumi vähemalt 20 cm seadme ümber ventilatsiooniks kasutamise ajal.
- **HOIATUS!** Hoidke kõik seadme ventilatsioonivad takistusteta.

Spetsiaalsed ohutusjuhised

- **PLAHVATUSOHT!** Ärge kasutage tuleohtlike vedelike ega gaaside läheduses.
- Seadet ei tohi kasutada kohtades, kus võib esineda tuleohtlik aur või plahvatusohtlik tolm.
-  **KÕRGE PINGE! ÄRGE PUUDUTAGE ELEKTRIVÕRKU!** See seade kasutab kõrget pinget (üle 1000 voldi). Ärge kunagi puudutage kõrgepingevõrke. Puhastamise ja/või hoolduse ajal eemaldage ALATI pistik pistikupesast ja tühjendage seade pärast seda (laadige lahti, lühistades kõrgepingevõrgud isoleeritud haardega metallobjektiga).
- Seade ei sobi koduseks valgustamiseks.
- **MÄRKUS:** Sellest tootest eraldub UV-kiirgus. Vähendage kokkupuudet silmade ja nahaga. Kasutage sobivat varjestust.
- Ärge vaadake UV-lambi allikat.
- Seade ei sobi kasutamiseks künides, stabiilsetes ja sarnastes kohtades.

Ettenähtud kasutus

- Seade on ette nähtud kärbsete ja muude putukate meelitamiseks ja elektrolõikamiseks. Mis tahes muu kasutamine võib seadet kahjustada või põhjustada kehavigastusi.
- Seadme mis tahes muul otstarbel kasutamist loetakse seadme väärkasutuseks. Kasutaja vastutab ainuisikuliselt seadme ebaõige kasutamise eest.

Maanduse paigaldamine

See seade on klassifitseeritud I kaitseklassi ja see peab olema ühendatud kaitsemaandusega. Maandamine vähendab elektrilöögi ohtu, pakkudes elektrivoolu jaoks väljapääsjuhet. See seade on varustatud toitejuhtmega, millel on maanduspistik, või elektrühendustega, millel on maandusjuhe. Ühendused peavad olema õigesti paigaldatud ja maandatud.

Toote peamised osad

(Joonis 1 lk 3)

1. Keti käepidemed.
2. SISSE/VÄLJA-lülit
3. Fluorestseeruvad katsitud.
4. Lennake lõksu sahtliga.

Märkus: Selle juhendi sisu kehtib kõigi loetletud esemete kohta, kui pole märgitud teisiti. Välimus võib joonisel näidatud illustreerimistest erineda.

Ettevalmistus enne kasutamist

- Eemaldage kogu kaitsepakend ja mähkimine.
- Kontrollige, kas seade on heas seisukorras ja koos kõigi tarvikutega. Ebatäieliku või kahjustatud kohaletõimetamise korral võtke kohe ühendust tarnijaga. Sellisel juhul ärge seadet kasutage.
- Enne kasutamist puhastage tarvikud ja seade (vt ==> Puhastamine ja hooldus).
- Veenduge, et seade on täiesti kuiv.

- Asetage seade horisontaalsele, stabiilsele ja kuumakindlale pinnale, mis on veepritsmete eest ohutu.
- Hoidke pakend alles, kui kavatsete seadet tulevikus hoius-tada.
- Hoidke kasutusjuhendit edaspidiseks kasutamiseks.

MÄRKUS! Tootmisjäakide tõttu võib seade esimestel kasutustel tekitada kergelt lõhna. See on normaalne ega viita defektile ega ohule. Veenduge, et seade on hästi ventileeritud.

Parim koht kasutamiseks

- Aknast või uksest eemal päevavalguse kavandi tõttu.
- Koht, kus toitu valmistatakse või esitletakse.
- Piirkonna lähedal, kus kärbsed tulevad, kuid tuulest eemal.
- Silmade kohal ja nähtavas kohas, et keegi ei saaks seadet kogemata kokku puutuda.
- Tuleohtlikest esemetest, nagu kardinaid jne, eemal.

Kasutusjuhend

- Asetage seade õigesse kohta (vt => Parim kasutuskoht).
- Pange pistik pessa, lülitage SISSE/VÄLJA-nupp (ljn 1/pos. 2). Fluorestseeruv katsuti (joonis 1/pos. 3) hakkab hõõguma.
- Pärast mõnda aega seadme kasutamist saab lennupüüdari sahtel (joonis 1/pos. 4) täis ja tuleb tühjendada. Selleks lülitage seade välja, eemaldage toitepistik pesast ja sahtlist. Pärast sahtli tühjendamist pange see tagasi seadmesse.

Puhastamine ja hooldus

- **TÄHELEPANU!** Enne hoiumist, puhastamist ja hooldamist eemaldage seade alati vooluvõrgust ja jahutage maha.
- Ärge kasutage puhastamiseks veejuga ega aurupuhasit ning ärge lükkake seadet vee alla, sest osad saavad märjaks ja tulemuseks võib olla elektrilöök.
- Kui seadet ei hoita heas puhtuses, võib see kahjustada seadme eluiga ja põhjustada ohtliku olukorra.

Puhastamine

- Puhastage jahutatud välispinda lapi või käsnaga, mida on kergelt niisutatud pehmetoimelise seebilahusega.
- Hügieenilistel põhjustel tuleb seadet enne ja pärast kasutamist puhastada.
- Vältige vee kokkupuudet elektriliste komponentidega.
- Ärge kunagi kastke seadet vette ega muudesse vedelikesse.
- Ärge kunagi kasutage agressiivseid puhastusvahendeid, abrasiivseid käsnasid ega kloori sisaldavaid puhastusvahendeid. Ärge kasutage puhastamiseks terasvilla, metallist nõusid ega teravaid või teravaid esemeid. Ärge kasutage bensiini ega lahusteid!

Hooldus

- Kontrollige seadme tööd regulaarselt, et vältida tõsisid õnnetusi.
- Kui näete, et seade ei tööta korralikult või esineb probleem, lõpetage selle kasutamine, lülitage see välja ja võtke ühendust tarnijaga.
- Kõik hooldus-, paigaldus- ja remonditööd peavad läbi viima spetsialiseerunud ja volitatud tehnikud või tootja poolt soovitatud.

Transport ja hoiumine

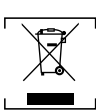
- Enne hoiumist veenduge alati, et seade on vooluvõrgust lahti ühendatud ja täielikult maha jahutunud.

- Hoidke seadet jahedas, puhtas ja kuivas kohas.
- Ärge kunagi asetage seadmele raskeid esemeid, kuna see võib seda kahjustada.
- Ärge liigutage seadet, kui see on töös. Ühendage seade liigutamisel vooluvõrgust lahti ja hoidke seda all

Garantii

Kõik seadme funktsionaalsust mõjutavad defektid, mis ilmnevad ühe aasta jooksul pärast ostmist, parandatakse tasuta remondi või asendamisega, kui seadet on kasutatud ja hooldatud vastavalt juhistele ning seda ei ole mingil viisil kuritarvitatud ega väärkasutatud. See ei mõjuta teie seaduslikke õigusi. Kui seadet nõutakse garantii alusel, märkige, kus ja millal see osteti, ning lisage ostutõend (nt kviitungl). Kooskõlas meie pideva tootearenduse poliitikaga jätame endale õiguse muuta toote, pakendi ja dokumentatsiooni spetsifikatsioone ette teatamata.

Visamine ja keskkond



Seadme kasutusel kõrvaldamisel ei tohi toodet kõrvaldada koos muude majapidamisjäätmetega. Selle asemel on teie kohustus kõrvaldada oma jäätmeseadmed, andes need üle määratud kogumispunkti. Selle reegli järgimata jätmist võib karistada vastavalt kehtivatele jäätmekäitluseeskirjadele. Jäätmeseadmete eraldi kogumine ja ringlussevõtt kõrvaldamise ajal aitab säästa loodusvarasid ning tagab selle ringlussevõtu viisil, mis kaitseb inimeste tervist ja keskkonda. Lisateabe saamiseks selle kohta, kuhu saate oma jäätmed ringlussevõtuks kõrvaldada, võtke ühendust kohaliku jäätmekogumisettevõttega. Tootjad ja importijad ei vastuta otseselt ega avaliku süsteemi kaudu ringlussevõtu, töötlemise ja ökoloogilise kõrvaldamise eest.

LATVISKI

Cienijamais klient,

Pateicamies, ka iegādājāties šo Hendi ierīci. Pirms ierīces pirmās uzstādīšanas un lietošanas reizes uzmanīgi izlasiet šo lietotāja rokasgrāmatu, īpašu uzmanību pievēršot drošības noteikumiem, kas izklāstīti tālāk.

Drošības norādījumi

- Izmantojiet ierīci tikai paredzētajam mērķim, kā aprakstīts šajā rokasgrāmatā.
- Ražotājs neatbild par bojājumiem, kas radušies nepareizas ierīces lietošanas vai nepareizas lietošanas rezultātā.
- **⚠ BĪSTAMI! ELEKTROŠOKA RISKS!** Nemēģiniet remontēt ierīci saviem spēkiem. Neiegremdējiet ierīces elektriskās daļas ūdenī vai citos šķidrumos. Nekad neturiet ierīci tekošā ūdenī.
- **NEIZMANTOJIET BOJĀTU IERĪCI!** Regulāri pārbaudiet, vai elektriskie savienojumi un vads nav bojāti. Ja ierīce ir bojāta, atvienojiet to no elektrotīkla. Lai izvairītos no briesmām vai ievainojumiem, visus remondtārbus drīkst veikt tikai piegādātājs vai kvalificēts speciālists.
- **BRĪDINĀJUMS!** Novietojot ierīci, droši izvietoiet barošanas kabeli, ja nepieciešams, lai izvairītos no nejaūšas vilkšanas, sabojāšanas, saskares ar sildvirsmu vai pakļūšanas riska.
- **BRĪDINĀJUMS!** Kamēr spraudnis ir kontaktlīdzdā, ierīce ir



pievienota strāvas padevei.

- **BRĪDINĀJUMS!** VIENMĒR izslēdziet ierīci, pirms atvienojat to no elektrotīkla, tīrīšanas, apkopes vai uzglabāšanas.
- Pieslēdziet ierīci elektrības kontaktligzdai tikai ar spriegumu un frekvenci, kas norādīta uz ierīces etiķetes.
- Nepieskarieties kontaktdakšas/elektriskajiem savienojumiem ar slapjām vai mitrām rokām.
- Turiet ierīci un elektriskās strāvas spraudni/savienojumus atstātus no ūdens un citiem šķidrumiem. Ja ierīce iekrīt ūdenī, nekavējoties atvienojiet strāvas padevi. Nelietojiet ierīci, kamēr to nav pārbaudījis kvalificēts speciālists. Šo instrukciju neievērošana var radīt dzīvībai bīstamus riskus.
- Pievienojiet strāvas avotu viegli pieejamai kontaktligzdai, lai ārkārtas gadījumā varētu nekavējoties atvienot ierīci.
- Pārliedzieties, ka vads nesaskaras ar asiem vai karstiem priekšmetiem, un neļaujiet tiem aizdegties. Nekad nevelciet strāvas vadu, lai atvienotu to no kontaktligzdas. Tā vietā vienmēr velciet kontaktdakšu.
- Nekādā gadījumā neņemiet ierīci aiz vada.
- Nekādā gadījumā nemēģiniet atvērt ierīces korpusu.
- Neievietojiet ierīcē priekšmetus.
- Neatstājiet ierīci bez uzraudzības lietošanas laikā.
- Šo ierīci nedrīkst izmantot cilvēki ar ierobežotām fiziskām, sensorām vai garīgām spējām, kā arī cilvēki ar nepietiekamu pieredzi un zināšanām.
- Šo ierīci nekādā gadījumā nedrīkst lietot bērni.
- Glabājiet ierīci un tās elektriskos savienojumus bērniem nepieejamā vietā.
- Nekad neizmantojiet ierīces komplektācijā iekļautos vai ražotāja ieteiktos piederumus vai ierīces. Pretējā gadījumā pastāv drošības risks lietotājam un ierīces bojājumi. Izmantojiet tikai oriģinālās daļas un piederumus.
- Neizmantojiet šo ierīci ar ārēju laika slēdzi vai tālvadības sistēmu.
- Nenovietojiet ierīci uz sildāmā priekšmeta (benzīna, elektriskā, ogles plīts utt.).
- Nenosedziet ierīci, ja tā darbojas.
- Nenovietojiet nekādus priekšmetus uz ierīces virsmas.
- Nelietojiet ierīci atklātas liesmas, sprādzienbīstamu vai viegli uzliesmojošu materiālu tuvumā. Vienmēr darbiniet ierīci uz horizontālas, stabilas, tīras, karstumizturīgas un sausas virsmas.
- Ierīce nav piemērota uzstādīšanai vietā, kur varētu izmantot ūdens strūklu.
- Atstājiet vismaz 20 cm lielu vietu ap ierīci ventilācijai lietošanas laikā.
- **BRĪDINĀJUMS!** Nenobloķējiet ierīces ventilācijas atveres.

Īpašas drošības instrukcijas

- **SPRĀDZIENA BRIESMAS!** Nelietojiet uzliesmojošu šķidrumu vai gāzu tuvumā.
- Ierīci nedrīkst lietot vietās, kur pastāv uzliesmojoši tvaiki vai sprāgstošī putekļi.
- **AUGSTSPRIEGUMS! NEPIESKARIETIES ELEKTROTĪKLAM!** Šī ierīce izmanto augstu spriegumu (vairāk nekā 1000 volti). Nekad nepieskarieties augstsprieguma tīkliem. Tīrīšanas un/vai apkopes laikā **ALWAYS** izņemiet kontaktdakšu no kontaktligzdas un pēc tam izlādējiet ierīci (izlādējiet, tīssavienojot augstsprieguma režģus ar metāla priekšmetu, kuram ir izolēts rokturis).
- Ierīce nav paredzēta telpu apgaismojumam.

- **PAZIŅOJUMS:** Šī produkta radīts UV. Samaziniet acu un ādas iedarbību. Lietojiet atbilstošu aizsargapvalku.
- Neskatieties uz UV lampas avotu.
- Ierīce nav piemērota izmantošanai bārcenās, stabilās un līdžīgās vietās.

Paredzētā lietošana

- Šī ierīce ir paredzēta flīsa un citu kukaiņu pievilksanai un elektriskai griešanai. Izmantojot ierīci citos veidos, tā var tikt bojāta vai savainota.
- Ierīces lietošana jebkādiem citiem nolūkiem uzskatāma par ierīces nepareizu izmantošanu. Lietotājs ir atbildīgs tikai par ierīces neatbilstošu lietošanu.

Zemējuma uzstādīšana

Šī ierīce ir klasificēta kā I aizsardzības klase un tai jābūt savienotai ar aizsargzemējumu. Zemējums samazina strāvas trieciena risku, nodrošinot strāvas novadīšanas vadu. Šī ierīce ir aprīkota ar strāvas vadu ar zemējuma spraudni vai elektriskajiem savienojumiem ar zemējuma vadu. Savienojumiem jābūt pareizi uzstādītiem un iezemētiem.

Izstrādājuma galvenās daļas

(1. att. 3. lappusē)

1. Kēdes rokturi.
2. Ieslēgšanas/izslēgšanas slēdzis
3. Fluorescējošās caurules.
4. Peldoša aiztura atvilktnē.

Piezīme: Šīs rokasgrāmatas saturs attiecas uz visiem uzskaitītajiem vienumiem, ja nav norādīts citādi. Izskats var atšķirties no attēla redzamā.

Sagatavošana pirms lietošanas

- Noņemiet aizsargiepakojumu un iesaiņojumu.
 - Pārbaudiet, vai ierīce ir labā stāvoklī un ar visiem piederumiem. Ja piegāde ir nepilnīga vai bojāta, lūdzu, nekavējoties sazinieties ar piegādātāju. Šādā gadījumā nelietojiet ierīci.
 - Tīrīt papildpiederumus un ierīci pirms lietošanas [skatiet=> Tīrīšana un apkope].
 - Pārliedzieties, ka ierīce ir pilnīgi sausa.
 - Novietojiet ierīci uz horizontālas, stabilas un karstumizturīgas virsmas, kas ir droša pret ūdens šļakatām.
 - Glabājiet iesaiņojuma materiālus, ja plānojat turpmāk uzglabāt savu ierīci.
 - Saglabājiet lietotāja rokasgrāmatu turpmākai atsaucēi.
- PIEZĪME!** Ražošanas pārpalikumu dēļ ierīce pirmajās lietošanas reizēs var radīt vieglu smaku. Tas ir normāli un nenorāda uz defektiem vai bīstamību. Pārbaudiet, vai ierīce ir labi ventilēta.

Lietošanai piemērotākā vieta

- Netieši no logiem vai durvīm dienasgaismas dēļ.
- Nenovietojiet vietu, kur tiks pagatavots vai prezentēts ēdiens.
- Tuvumā, kur lido, bet prom no vēja.
- Pāri acu līmenim un redzamā vietā, lai viens nevarētu nejauši sagrūst ierīci.
- Tuvumā no uzliesmojošiem objektiem, piemēram, aizkariem utt.

Lietošanas instrukcijas

- Novietojiet ierīci pareizā vietā (skatiet=> Lietošanai piemērotākā vieta).
- Ievietojiet kontaktdakšu kontaktligzdā, ieslēdziet ieslēgšanas/izslēgšanas pogu (att. 1/pos. 2.). Fluorescentā caurule (Fig. 1/pos. 3) sāks mirgot.
- Pēc ierīces lietošanas ūdens sifona nodalījums (1./poz. 4) kļūs pilns un jāiztukšo. Izslēdziet ierīci, izņemiet kontaktdakšu no kontaktligzdas un izņemiet atvilktni. Pēc atvilktnes iztukšošanas ievietojiet to atpakaļ ierīcē.

Tīrīšana un apkope

- **UZMANĪBU!** Pirms uzglabāšanas, tīrīšanas un apkopes vienmēr atvienojiet ierīci no elektrotīkla un atdzesējiet.
- Tīrīšanai neizmantojiet ūdens strūklu vai tvaika tīrītāju un nespiediet ierīci zem ūdens, jo daļas var kļūt slapjas un var rasties elektriskās strāvas trieciens.
- Ja ierīce netiek uzturēta labā tīrības līmenī, tas var nelabvēlīgi ietekmēt ierīces darbību un izraisīt bīstamu situāciju.

Tīrīšana

- Notīriet dzesēto ārējo virsmu ar drānu vai sūkli, kas ir ne daudz samitrināts ar maigu ziepju šķīdumu.
- Higijēnas apsvērumu dēļ ierīce jātīra pirms un pēc lietošanas.
- Izvairieties no ūdens saskares ar elektriskajiem komponentiem.
- Nekādā gadījumā neiegremdējiet ierīci ūdenī vai citos šķīdumos.
- Neizmantojiet agresīvus tīrīšanas līdzekļus, abrazīvus sūkļus vai tīrīšanas līdzekļus, kas satur hloru. Tīrīšanai neizmantojiet tērauda vilnu, metāla piederumus vai asus vai asus priekšmetus. Neizmantojiet benzīnu vai šķīdinātājus!

Apkope

- Regulāri pārbaudiet ierīces darbību, lai novērstu nopietnus negadījumus.
- Ja redzat, ka ierīce nedarbojas pareizi vai ir radusies problēma, pārtrauciet tās lietošanu, izslēdziet to un sazinieties ar piegādātāju.
- Visus apkopes, uzstādīšanas un labošanas darbus drīkst veikt tikai specializēti un pilnvaroti speciālisti vai to drīkst veikt ražotājs.

Transportēšana un glabāšana

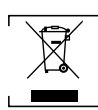
- Pirms uzglabāšanas vienmēr pārliecinieties, ka ierīce ir atvienota no elektrotīkla un pilnībā atdzisusi.
- Glabājiet ierīci vēsā, tīrā un sausā vietā.
- Nenovietojiet uz ierīces smagus priekšmetus, jo tas var to sabojāt.
- Nepārvietojiet ierīci, kamēr tā darbojas. Pārvietojot ierīci, atvienojiet to no elektrotīkla un turiet apakšā

Garantija

Defektus, kas ietekmē ierīces funkcionalitāti un parādās gada laikā pēc tās iegādes, var novērst, tos salabojot vai nomainot bez maksas, ja ierīce tiek izmantota un uzturēta atbilstoši instrukcijām un nav ļaunprātīgi izmantota vai nepareizi lietota. Jūsu likumīgās tiesības netiek ietekmētas. Ja ierīces garantija tiek pieprasīta, norādiet, kur un kad ierīce tika iegādāta, un iekļaujiet pirkuma apliecinājumu (piem., kvīti).

Saskaņā ar mūsu pastāvīgas produktu izstrādes politiku mēs paturam tiesības bez brīdinājuma mainīt produktu, iepakojumu un dokumentācijas specifikācijas.

Izkraušana un vide



Bojājot ierīci, to nedrīkst izmest kopā ar citiem sadzīves atkritumiem. Tā vietā jūs esat atbildīgs par atbrīvošanos no atkritumiem, nododot tos atkritumu savākšanas punktā. Šī noteikuma neievērošana var tikt sodīta saskaņā ar spēkā esošajiem noteikumiem par atkritumu likvidēšanu. Jūsu atkritumu aprīkojuma atsevišķa savākšana un pārstrāde utilizācijas laikā palīdzēs saglabāt dabas resursus un nodrošinās to pārstrādi tādā veidā, kas aizsargā cilvēku veselību un vidi. Lai iegūtu plašāku informāciju par to, kur jūs varat atvest atkritumu pārstrādei, lūdzu, sazinieties ar savu vietējo atkritumu savākšanas uzņēmumu. Ražotājs un importētājs neuzņemas atbildību par pārstrādi, apstrādi un ekoloģisku likvidēšanu ne tieši, ne izmantojot publisku sistēmu.

LIETUVIŲ

Gerbiamas kliente,

Dėkojame, kad įsigijote šį „Hendi” prietaisą. Prieš pirmą kartą įrengdami ir naudodami šį prietaisą, atidžiai perskaitykite šį naudotojo vadovą, ypač atidžiai laikydamiesi toliau nurodytų saugos taisyklių.

Saugos instrukcijos

- Prietaisą naudokite tik pagal numatytą paskirtį, kaip aprašyta šiame vadove.
- Gamintojas neatsako už jokią žalą, atsiradusią dėl netinkamo naudojimo ir netinkamo naudojimo.
- **⚡ PAVOJUS! ELEKTROS SMŪGIO PAVOJUS!** Nebandykite patys taisyti prietaisą. Nemerkite prietaiso elektrinių dalių į vandenį ar kitus skysčius. Niekada nelaikykite prietaiso po tekančiu vandeniu.
- **NIEKADA NENAUDOKITE PAŽEISTO PRIETAISO!** Reguliariai tikrinkite elektros jungtis ir laidą, ar nėra pažeidimų. Jeigu prietaisas pažeistas, atjunkite jį nuo maitinimo šaltinio. Visus remonto darbus turi atlikti tik tiekėjas arba kvalifikuotas asmuo, kad būtų išvengta pavojaus ar sužalojimo.
- **ĮSPĖJIMAS!** Nustatydami prietaisą padėti, jei reikia, saugiai veskite maitinimo kabelį, kad netyčia nesitrauktumėte, nepažeistumėte, nesuliečtumėte su šildymo paviršiumi arba nekiltų pavojus suklupti.
- **ĮSPĖJIMAS!** Kol kištukas yra lizde, prietaisas yra prijungtas prie maitinimo šaltinio.
- **ĮSPĖJIMAS!** VISADA išjunkite prietaisą prieš atjungdami nuo maitinimo šaltinio, valymo, priežiūros ar laikymo.
- Prietaisąjunkite tik prie elektros lizdo, kurio įtampa ir dažnis nurodyti prietaiso etiketėje.
- Nelieskite kištuko / elektros jungčių drėgnomis arba drėgnomis rankomis.
- Prietaisą ir elektros kištuką / jungtis laikykite atokiai nuo vandens ir kitų skysčių. Jeigu prietaisas patenka į vandenį, nedelsdami ištraukite maitinimo jungtis. Nenaudokite prietaiso tol, kol jo netikrins sertifikuotas technikas. Nesilaikant šių nurodymų kyla pavojus gyvybei.
- Prijunkite maitinimo šaltinį prie lengvai prieinamo elektros



lizdo, kad avariniu atveju prietaisą būtų galima nedelsiant atjungti.

- Įsitinkite, kad laidas nesiliečia su aštriais ar karštais daiktais ir saugo jį nuo atviros ugnies. Niekada netraukite maitinimo laido, kad ištrauktumėte jį iš lizdo, visada traukite kištuką.
- Niekada nenešiotkite prietaiso už jo laido.
- Niekada nebandykite patys atidaryti prietaiso korpuso.
- Nekiškite daiktų į prietaiso korpusą.
- Niekada nepalikite prietaiso be priežiūros, kol jis naudojamas.
- Šio prietaiso neturėtų naudoti asmenys, turintys fizinių, jutiminių ar psichinių gebėjimų, arba asmenys, neturintys patirties ir žinių.
- Šio prietaiso jokių būdu negalima naudoti vaikams.
- Prietaisą ir jo elektros jungtis laikykite vaikams nepasiekiamoje vietoje.
- Niekada nenaudokite priedų ar kitų papildomų prietaisų, išskyrus tuos, kurie tiekiami su prietaisu arba kuriuos rekomenduoja gamintojas. To nepadarius, naudotojui gali kilti pavojus saugai ir jis gali sugadinti prietaisą. Naudokite tik originalias dalis ir priedus.
- Nenaudokite šio prietaiso išoriniu laikmačiu arba nuotoliniu valdymo sistema.
- Nedėkite prietaiso ant kaitinimo objekto (dujinės, elektrinės, anglies viryklės ir pan.).
- Neuždenkite veikiančio prietaiso.
- Ant prietaiso viršaus nedėkite jokių daiktų.
- Nenaudokite prietaiso šalia atviros liepsnos, sprogių ar degių medžiagų. Prietaisą visada naudokite ant horizontalaus, stabilaus, švaraus, karščiui atsparaus ir sauso paviršiaus.
- Prietaisas netinka montuoti toje vietoje, kurioje galima naudoti vandens srovę.
- Naudojimo metu palikite bent 20 cm plotą aplink prietaisą ventilacijai.
- **ĮSPĖJIMAS!** Visas prietaiso ventilacijos angas laikykite netrukdomas.

Specialios saugos instrukcijos

- **SPROGIMO PAVOJUS!** Nenaudokite šalia degių skysčių ar dujų.
- Prietaisas negalima naudoti vietose, kur gali būti degių garų arba sprogių dulkių.
- **AUKŠTA ĮTAMPA! NELIESKITE ELEKTRINIO TINKLO!** Šiame prietaise naudojama aukšta įtampa (daugiau nei 1000 voltų). Niekada nelieskite aukštosios įtampos tinklų. Valymo ir/ar priežiūros metu VISADA ištraukite kištuką iš lizdo ir po to išleiskite prietaisą išpilkite, trumpam sujungdami aukštosios įtampos tinklus metaliniu daiktu su izoliuota rankena.
- Prietaisas netinka namų kambario apšvietimui.
- **PRANEŠIMAS:** UV spinduliai, išsiskiriantys iš šio produkto. Sumažinkite poveikį akims ir odai. Naudokite tinkamą ekranavimą.
- Nežiūrėkite į UV lempos šaltinį.
- Prietaisas netinka naudoti tvarteliuose, stabiliose ir panašiose vietose.

Numatytoji paskirtis

- Prietaisas skirtas musėms ir kitiems vabzdžiams privilioti ir elektrifikuoti. Bet koks kitas naudojimas gali sugadinti prie-

taisą arba sužaloti žmogų.

- Prietaiso naudojimas bet kokiais kitais tikslais laikomas netinkamu prietaiso naudojimui. Naudotojas yra išimtinai atsakingas už netinkamą prietaiso naudojimą.

Įžeminimo įrengimas

Šis prietaisas priskiriamas I apsaugos klasei ir turi būti prijungtas prie apsauginio įžeminimo. Įžeminimas sumažina elektros šoko riziką, suteikdamas elektros srovės išėjimo laidą. Šiame prietaise įrengtas maitinimo laidas su įžeminimo kištuku arba elektros jungtimis su įžeminimo laidu. Jungtys turi būti tinkamai sumontuotos ir įžemintos.

Pagrindinės produkto dalys

(1 pav., 3 psl.)

1. Grandinės rankenos.
2. ĮJUNGIMO / IŠJUNGIMO jungiklis
3. Fluorescenciniai mėgintuvėliai.
4. Skraidyk gaudyklės stalčius.

Pastaba: Šio vadovo turinys taikomas visiems išvardytiems elementams, nebent nurodyta kitaip. Išvaizda gali skirtis nuo rodomų iliustracijų.

Paruošimas prieš naudojimą

- Nuimkite visas apsaugines pakuotes ir įvynijimą.
- Patikrinkite, ar prietaisas yra geros būklės ir su visais priedais. Jei pristatymas nepilnas arba pažeistas, nedelsdami kreipkitės į tiekėją. Tokiu atveju nenaudokite prietaiso.
- Prieš naudodami, išvalykite priedus ir prietaisą (žr. ==> Valymas ir priežiūra).
- Patikrinkite, ar prietaisas visiškai sausas.
- Padėkite prietaisą ant horizontalaus, stabilaus ir karščiui atsparaus paviršiaus, kuris yra saugus nuo vandens purlų.
- Jei ateityje ketinate laikyti prietaisą, laikykite pakuotėje.
- Išsaugokite naudotojo vadovą ateičiai.

PASTABA! Dėl gamybos liekanų prietaisas per pirmuosius kelis naudojimo būdus gali išskirti lengvą kvapą. Tai yra normalu ir nerodo jokio defekto ar pavojaus. Patikrinkite, ar prietaisas gerai vėdinamas.

Geriausia vieta naudoti

- Toli nuo langų ar durų dėl dienos šviesos projekto.
- Toli nuo vietų, kur bus ruošiamas ar pristatomas maistas.
- Netoli teritorijos, į kurią atvyksta musės, bet toli nuo vėjo.
- Virš akių lygio ir matomoje vietoje, kad niekas netylčia neužpūstų prietaiso.
- nepasiekiami nuo degių objektų, tokių kaip užuolaidos ir kt.

Naudojimo instrukcijos

- Nustatykite prietaisą į tinkamą vietą (žr. ==> Geriausia vieta naudoti).
- Įkiškite kištuką į lizdą, įjunkite / IŠJUNKITE mygtuką (1 pav. 2). Fluorescencinis mėgintuvėlis (1 pav./3) pradės švytėti.
- Po tam tikro laiko naudojant prietaisą, skraidymo gaudyklės stalčius (1 pav. / 4 pav.) prisipildys ir turi būti ištuštintas. Norėdami tai padaryti, išjunkite prietaisą, ištraukite kištuką iš lizdo ir išimkite stalčius. Ištuštinę stalčius vėl įdėkite į prietaisą.

Valymas ir priežiūra

- **Dėmesys!** Visada atjunkite prietaisą nuo maitinimo šaltinio ir

atvėsinkite prieš jį laikydami, valydami ir atlikdami techninę priežiūrą.

- Valydami nenaudokite vandens srovės arba garų valiklio ir nestumkite prietaiso po vandeniu, nes dalys sušlaps ir gali kilti elektros smūgis.
- Jeigu prietaisas nėra laikomas geros švaros būklės, tai gali neigiamai paveikti prietaiso eksploataavimo laiką ir sukelti pavojingą situaciją.

Valymas

- Nuvalykite atvėsintą išorinį paviršių šluoste arba kempine, šiek tiek sudrėkinta švelniu muilo tirpalu.
- Higienos sumetimais prietaisą reikia valyti prieš naudojimą ir po jo.
- Saugokite, kad vanduo nepatektų į elektros komponentus.
- Niekada nemerkite prietaiso į vandenį ar kitus skysčius.
- Niekada nenaudokite agresyvių valymo priemonių, abrazyvinių kempinių ar valymo priemonių, kurių sudėtyje yra chloro. Valymui nenaudokite plieno vilnos, metalinių indų ar aštrių ar smailių daiktų. Nenaudokite benzino ar tirpiklių!

Techninė priežiūra

- Reguliariai tikrinkite prietaiso veikimą, kad išvengtumėte rimtų nelaimingų atsitikimų.
- Jeigu matote, kad prietaisas veikia netinkamai arba kyla problemų, nustokite jį naudoti, išjunkite prietaisą ir kreipkitės į tiekėją.
- Visus techninės priežiūros, montavimo ir remonto darbus turi atlikti specializuoti ir įgalioti technikai arba rekomenduoja gamintojas.

Transportavimas ir laikymas

- Prieš saugodami prietaisą visada įsitinkinkite, kad jis buvo atjungtas nuo maitinimo šaltinio ir visiškai atvėsęs.
- Prietaisą laikykite vėsioje, švarioje ir sausoje vietoje.
- Niekada nedėkite ant prietaiso sunkių daiktų, nes jie gali jį sugadinti.
- Nejudinkite prietaiso, kol jis veikia. Judėdami atjunkite prietaisą nuo maitinimo šaltinio ir laikykite jį apačioje

Garantija

Bet koks defektas, turintis įtakos prietaiso veikimui, kuris paaiškėja per vienerius metus nuo įsigijimo, bus suremontuotas arba pakeistas nemokamai, jei prietaisas buvo naudojamas ir prižiūrimas pagal instrukcijas ir nebuvo piktnaudžiaujama ar netinkamai naudojamas. Įstatymų numatytos teisės neturi įtakos. Jei reikalaujama, kad prietaisas būtų naudojamas pagal garantiją, nurodykite, kur ir kada jis buvo įsigytas, ir pateikite pirkimo įrodymą (pvz., kvitą).

Laikydami savo nuolatinio produktų kūrimo politikos, pasiūlydami teisę be įspėjimo keisti produkto, pakuotės ir dokumentacijos specifikacijas.

Šalinimas ir aplinka



Išjungus prietaisą, gaminio negalima išmesti su kitomis buitinėmis atliekomis. Vietoj to, jūs esate atsakingi už atliekų tvarkymą, perduodami jį paskirtam surinkimo punktui. Šios taisyklės nesilaikymas gali būti baudžiamas pagal galiojančius atliekų šalinimo reglamentus. Atskiras atliekų surinkimas ir perdirbimas atliekų šalinimo metu padės išsaugoti gamtos iš-


teklius ir užtikrinti, kad jis būtų perdirbamas taip, kad būtų apsaugota žmonių sveikata ir aplinka. Norėdami gauti daugiau informacijos apie tai, kur galite išmesti atliekas perdirbimui, kreipkitės į vietinę atliekų surinkimo įmonę. Gamintojai ir importuotojai neprisiima atsakomybės už perdirbimą, apdorojimą ir ekologinį šalinimą tiesiogiai ar per viešąją sistemą.

PORTUGUÊS

Caro Cliente,

Brigado por adquirir este aparelho Hendi. Leia atentamente este manual do utilizador, prestando especial atenção aos regulamentos de segurança descritos abaixo, antes de instalar e utilizar este aparelho pela primeira vez.

Instruções de segurança

- Utilize o aparelho apenas para a finalidade para a qual foi concebido, conforme descrito neste manual.
- O fabricante não é responsável por quaisquer danos causados por um funcionamento incorreto e utilização indevida.
-  **PERIGO! RISCO DE CHOQUE ELÉTRICO!** Não tente reparar o aparelho sozinho. Não mergulhe as peças eléctricas do aparelho em água ou outros líquidos. Nunca segure o aparelho sob água corrente.
- **NUNCA UTILIZE UM APARELHO DANIFICADO!** Verifique regularmente as ligações eléctricas e o cabo quanto a danos. Quando estiver danificado, desligue o aparelho da fonte de alimentação. Quaisquer reparações só devem ser realizadas por um fornecedor ou por uma pessoa qualificada para evitar perigos ou ferimentos.
- **AVISO!** Quando posicionar o aparelho, encaminhe o cabo de alimentação em segurança, se necessário, para evitar puxar acidentalmente, danificar-se, entrar em contacto com a superfície de aquecimento ou causar um perigo de tropeçar.
- **AVISO!** Desde que a ficha esteja na tomada, o aparelho está ligado à fonte de alimentação.
- **AVISO!** Desligue SEMPRE o aparelho antes de o desligar da fonte de alimentação, limpeza, manutenção ou armazenamento.
- Ligue o aparelho apenas a uma tomada eléctrica com a tensão e frequência mencionadas na etiqueta do aparelho.
- Não toque na ficha/ligações eléctricas com as mãos molhadas ou húmidas.
- Mantenha o aparelho e a ficha/ligações eléctricas afastados de água e outros líquidos. Se o aparelho cair na água, retire imediatamente as ligações da fonte de alimentação. Não utilize o aparelho até ter sido verificado por um técnico certificado. O incumprimento destas instruções irá causar riscos de vida.
- Ligue a fonte de alimentação a uma tomada eléctrica de fácil acesso para que possa desligar o aparelho imediatamente em caso de emergência.
- Certifique-se de que o cabo não entra em contacto com objetos afiados ou quentes e mantenha-o afastado de fogo aberto. Nunca puxe o cabo de alimentação para o desligar da tomada, puxe sempre pela ficha.
- Nunca transporte o aparelho pelo cabo.
- Nunca tente abrir a estrutura do aparelho sozinho.
- Não insira objectos na caixa do aparelho.
- Nunca deixe o aparelho sem vigilância durante a utilização.

PT



- Este aparelho não deve ser utilizado por pessoas com capacidades físicas, sensoriais ou mentais reduzidas ou por pessoas com falta de experiência e conhecimento.
- Este aparelho não deve, em circunstância alguma, ser utilizado por crianças.
- Mantenha o aparelho e as respectivas ligações eléctricas fora do alcance das crianças.
- Nunca utilize acessórios ou outros dispositivos além dos fornecidos com o aparelho ou recomendados pelo fabricante. Se não o fizer, pode representar um risco de segurança para o utilizador e pode danificar o aparelho. Utilize apenas peças e acessórios originais.
- Não utilize este aparelho através de um temporizador externo ou de um sistema de controlo remoto.
- Não coloque o aparelho sobre um objecto de aquecimento (gasolina, electricidade, fogão a carvão, etc.).
- Não tape o aparelho em funcionamento.
- Não coloque quaisquer objetos sobre o aparelho.
- Não utilize o aparelho perto de chamas abertas, materiais explosivos ou inflamáveis. Utilize sempre o aparelho numa superfície horizontal, estável, limpa, resistente ao calor e seca.
- O aparelho não é adequado para instalação numa área onde possa ser utilizado um jacto de água.
- Deixe um espaço de pelo menos 20 cm em redor do aparelho para ventilação durante a utilização.
- **AVISO!** Mantenha todas as aberturas de ventilação do aparelho livres de obstruções.

Instruções especiais de segurança

- **PERIGO DE EXPLOSÃO!** Não utilize perto de líquidos ou gases inflamáveis.
- O aparelho não deve ser utilizado em locais onde seja provável a existência de vapores inflamáveis ou poeiras explosivas.
- **ALTA TENSÃO! NÃO TOQUE NA REDE ELÉTRICA!** Este aparelho utiliza alta tensão (mais de 1000 Volts). Nunca toque nas grelhas de alta tensão. Durante a limpeza e/ou manutenção, retire SEMPRE a ficha da tomada e descarregue o aparelho posteriormente (descarregue-o fazendo um curto-circuito nas grelhas de alta tensão com um objeto metálico com um punho isolado).
- O aparelho não é adequado para iluminação doméstica.
- **AVISO:** UV emitidos a partir deste produto. Minimize a exposição aos olhos e à pele. Utilize blindagem adequada.
- Não olhe fixamente para a fonte da lâmpada UV.
- O aparelho não é adequado para utilização em celeiros, locais estáveis e semelhantes.

Utilização prevista

- O aparelho foi concebido para atrair e electrocortar moscas e outros insetos. Qualquer outra utilização pode provocar danos no aparelho ou lesões pessoais.
- A utilização do aparelho para qualquer outro fim deve ser considerada uma utilização indevida do dispositivo. O utilizador será o único responsável pela utilização indevida do dispositivo.

Instalação de ligação à terra

Este aparelho está classificado como sendo de **protecção de classe I** e tem de estar ligado a uma ligação à terra de protecção. A ligação à terra reduz o risco de choque eléctrico ao

fornecer um fio de escape para a corrente eléctrica.

Este aparelho está equipado com um cabo de alimentação com ficha de ligação à terra ou ligações eléctricas com fio de ligação à terra. As ligações devem estar devidamente instaladas e ligadas à terra.

Principais partes do produto

(Fig. 1 na página 3)

1. Pegas de corrente.
2. Interruptor ON/OFF
3. Tubos fluorescentes.
4. Gaveta do aprisionador de movimento.

Observação: O conteúdo deste manual aplica-se a todos os itens listados, salvo especificação em contrário. A aparência pode variar das ilustrações mostradas.

Preparação antes da utilização

- Retire todas as embalagens e embalagens de protecção.
- Verifique se o dispositivo está em boas condições e com todos os acessórios. Em caso de entrega incompleta ou danificada, contacte imediatamente o fornecedor. Neste caso, não utilize o dispositivo.
- Limpe os acessórios e o aparelho antes da utilização (Consulte ==> Limpeza e manutenção).
- Certifique-se de que o aparelho está completamente seco.
- Coloque o aparelho numa superfície horizontal, estável e resistente ao calor que seja segura contra salpicos de água.
- Guarde a embalagem se pretender armazenar o seu aparelho no futuro.
- Guarde o manual do utilizador para consulta futura.

NOTA! Devido a resíduos de fabrico, o aparelho pode emitir um odor ligeiro durante as primeiras utilizações. Isto é normal e não indica qualquer defeito ou perigo. Certifique-se de que o aparelho está bem ventilado.

Melhor local para utilização

- Afastado de janelas ou portas devido à luz do dia.
- Longe de locais onde os alimentos serão preparados ou apresentados.
- Próximo da área onde as moscas entram, mas longe do vento.
- Acima do nível dos olhos e num local visível para que ninguém possa acidentalmente bater no aparelho.
- Fora do alcance de objetos inflamáveis, como cortinas, etc.

Instruções de funcionamento

- Coloque o aparelho num local correcto (consulte ==> Melhor local para utilizar).
- Coloque a ficha na tomada, ligue/desligue o botão (fig. 1/pos. 2). O tubo fluorescente (fig. 1/pos. 3) começará a brilhar.
- Após algum tempo de utilização do aparelho, a gaveta do sistema de recolha de insetos (fig. 1/pos. 4) fica cheia e deve ser esvaziada. Para tal, desligue o aparelho, retire a ficha da tomada e retire a gaveta. Depois de esvaziar a gaveta, volte a colocá-la no aparelho.

Limpeza e manutenção

- **ATENÇÃO!** Desligue sempre o aparelho da fonte de alimentação e arrefeça antes de armazenar, limpar e fazer a manutenção.

- Não utilize jacto de água ou produto de limpeza a vapor para limpar e não empurre o aparelho debaixo de água, pois as peças podem ficar molhadas e provocar choques eléctricos.
- Se o aparelho não for mantido em bom estado de limpeza, isto pode afectar adversamente a vida útil do aparelho e resultar numa situação perigosa.

Limpeza

- Limpe a superfície exterior arrefecida com um pano ou esponja ligeiramente humedecida com uma solução de sabão suave.
- Por motivos de higiene, o aparelho deve ser limpo antes e depois da utilização.
- Evite que a água entre em contacto com os componentes eléctricos.
- Nunca mergulhe o aparelho em água ou outros líquidos.
- Nunca utilize agentes de limpeza agressivos, esponjas abrasivas ou agentes de limpeza que contenham cloro. Não utilize palha-de-aço, utensílios metálicos ou objetos afiados ou pontiagudos para limpar. Não utilize gasolina ou solventes!

Manutenção

- Verifique regularmente o funcionamento do aparelho para evitar acidentes graves.
- Se verificar que o aparelho não está a funcionar correctamente ou que existe um problema, pare de o utilizar, desligue-o e contacte o fornecedor.
- Todos os trabalhos de manutenção, instalação e reparação devem ser realizados por técnicos especializados e autorizados, ou recomendados pelo fabricante.

Transporte e armazenamento

- Antes de armazenar, certifique-se sempre de que o aparelho foi desligado da fonte de alimentação e arrefecido completamente.
- Guarde o aparelho num local fresco, limpo e seco.
- Nunca coloque objectos pesados sobre o aparelho, pois isso pode danificá-lo.
- Não desloque o aparelho enquanto estiver em funcionamento. Desligue o aparelho da fonte de alimentação quando o deslocar e mantenha-o na parte inferior

Garantia

Qualquer defeito que afecte a funcionalidade do aparelho que se torne aparente no prazo de um ano após a compra será reparado através de reparação ou substituição gratuita, desde que o aparelho tenha sido utilizado e mantido de acordo com as instruções e não tenha sido utilizado de forma abusiva ou indevida. Os seus direitos legais não são afetados. Se o aparelho for reclamado ao abrigo da garantia, indique onde e quando foi comprado e inclua um comprovativo de compra (por exemplo, recibo).

De acordo com a nossa política de desenvolvimento contínuo de produtos, reservamo-nos o direito de alterar as especificações do produto, embalagem e documentação sem aviso prévio.

Eliminação e Ambiente



Ao desativar o aparelho, o produto não deve ser eliminado juntamente com outros resíduos domésticos. Em vez disso, é da sua responsabilidade eliminar os seus resíduos de equipamento


entregando-os num ponto de recolha designado. O incumprimento desta regra pode ser penalizado de acordo com os regulamentos aplicáveis sobre eliminação de resíduos. A recolha e reciclagem separadas dos seus equipamentos residuais no momento da eliminação ajudarão a conservar os recursos naturais e a garantir que são reciclados de forma a proteger a saúde humana e o ambiente. Para mais informações sobre onde pode depositar os seus resíduos para reciclagem, contacte a sua empresa local de recolha de resíduos. Os fabricantes e importadores não assumem qualquer responsabilidade pela reciclagem, tratamento e eliminação ecológica, quer diretamente quer através de um sistema público.

ESPAÑOL

Estimado cliente:

Gracias por comprar este aparato Hendi. Lea atentamente este manual del usuario, prestando especial atención a las normativas de seguridad descritas a continuación, antes de instalar y utilizar este aparato por primera vez.

Instrucciones de seguridad


- Utilice el aparato únicamente para el fin previsto para el que fue diseñado, tal como se describe en este manual.
- El fabricante no se hace responsable de ningún daño causado por un funcionamiento incorrecto y un uso inadecuado.
-  **¡PELIGRO! ¡RIESGO DE DESCARGA ELÉCTRICA!** No intente reparar el aparato usted mismo. No sumerja las piezas eléctricas del aparato en agua u otros líquidos. Nunca sostenga el aparato bajo agua corriente.
- **¡NUNCA UTILICE UN APARATO DAÑADO!** Compruebe periódicamente si hay daños en las conexiones eléctricas y el cable. Cuando esté dañado, desconecte el aparato de la fuente de alimentación. Las reparaciones solo deben ser realizadas por un proveedor o persona cualificada para evitar peligros o lesiones.
- **¡ADVERTENCIA!** Al colocar el aparato, coloque el cable de alimentación de forma segura si es necesario para evitar tirones involuntarios, daños, contacto con la superficie térmica o riesgo de tropiezo.
- **¡ADVERTENCIA!** Mientras el enchufe esté en la toma, el aparato estará conectado a la fuente de alimentación.
- **¡ADVERTENCIA!** Apague SIEMPRE el aparato antes de desconectarlo de la fuente de alimentación, de la limpieza, del mantenimiento o del almacenamiento.
- Conecte el aparato únicamente a una toma de corriente con la tensión y frecuencia mencionadas en la etiqueta del aparato.
- No toque el enchufe/conexiones eléctricas con las manos húmedas o mojadas.
- Mantenga el aparato y el enchufe/las conexiones eléctricas alejados del agua y otros líquidos. Si el aparato cae al agua, retire inmediatamente las conexiones de la fuente de alimentación. No utilice el aparato hasta que haya sido revisado por un técnico certificado. Si no se siguen estas instrucciones, se producirán riesgos potencialmente mortales.
- Conecte la fuente de alimentación a una toma de corriente de fácil acceso para poder desconectar el aparato inmediatamente en caso de emergencia.
- Asegúrese de que el cable no entre en contacto con objetos



afilados o calientes y manténgalo alejado del fuego abierto. Nunca tire del cable de alimentación para desenchufarlo de la toma; tire siempre del enchufe en su lugar.

- Nunca lleve el aparato por el cable.
- Nunca intente abrir la carcasa del aparato usted mismo.
- No introduzca objetos en la carcasa del aparato.
- No deje nunca el aparato desatendido durante su uso.
- Este aparato no debe ser utilizado por personas con capacidades físicas, sensoriales o mentales reducidas, ni por personas que carezcan de experiencia y conocimientos.
- Este aparato no debe ser utilizado por niños bajo ninguna circunstancia.
- Mantenga el aparato y sus conexiones eléctricas fuera del alcance de los niños.
- Nunca utilice accesorios ni dispositivos adicionales que no sean los suministrados con el aparato o recomendados por el fabricante. De lo contrario, podría suponer un riesgo para la seguridad del usuario y dañar el aparato. Utilice únicamente piezas y accesorios originales.
- No utilice este aparato mediante un temporizador externo o un sistema de control remoto.
- No coloque el aparato sobre un objeto calefactor (gasolina, electricidad, cocina de carbón, etc.).
- No cubra el aparato en funcionamiento.
- No coloque ningún objeto encima del aparato.
- No utilice el aparato cerca de llamas abiertas, materiales explosivos o inflamables. Utilice siempre el aparato sobre una superficie horizontal, estable, limpia, resistente al calor y seca.
- El aparato no es adecuado para su instalación en zonas en las que se pueda utilizar un chorro de agua.
- Deje un espacio de al menos 20 cm alrededor del aparato para la ventilación durante el uso.
- ¡**ADVERTENCIA!** Mantenga todas las aberturas de ventilación del aparato libres de obstrucciones.

Instrucciones especiales de seguridad

- ¡**PELIGRO DE EXPLOSIÓN!** No lo utilice cerca de líquidos o gases inflamables.
- El aparato no debe utilizarse en lugares donde es probable que existan vapores inflamables o polvo explosivo.
-  ¡**ALTO VOLTAJE! ¡NO TOQUE LA RED ELÉCTRICA!** Este aparato utiliza alta tensión (más de 1000 voltios). Nunca toque las redes de alta tensión. Durante la limpieza y/o el mantenimiento, retire SIEMPRE el enchufe de la toma y descargue el aparato después (descargue cortocircuitando las redes de alta tensión con un objeto metálico con un agarre aislado).
- El aparato no es apto para iluminación doméstica.
- **AVISO:** UV emitido por este producto. Minimice la exposición a los ojos y la piel. Utilice un blindaje adecuado.
- No mire fijamente a la fuente de la lámpara UV.
- El aparato no es adecuado para su uso en establos, ubicaciones estables y similares.

Uso previsto

- El aparato está diseñado para atraer y electrocutar moscas y otros insectos. Cualquier otro uso puede provocar daños en el aparato o lesiones personales.
- El uso del aparato para cualquier otro fin se considerará un uso indebido del dispositivo. El usuario será el único respon-

sable del uso indebido del dispositivo.

Instalación de conexión a tierra

Este aparato está clasificado como **protección de clase I** y debe conectarse a una toma de tierra protectora. La conexión a tierra reduce el riesgo de descarga eléctrica al proporcionar un cable de escape para la corriente eléctrica.

Este aparato está equipado con un cable de alimentación con enchufe de conexión a tierra o conexiones eléctricas con cable de conexión a tierra. Las conexiones deben estar correctamente instaladas y conectadas a tierra.

Partes principales del producto

(Fig. 1 en la página 3)

1. Asas de cadena.
2. Interruptor de encendido/apagado
3. Tubos fluorescentes.
4. Cajón con trampa para vuelo.

Observación: El contenido de este manual se aplica a todos los elementos enumerados a menos que se especifique lo contrario. El aspecto puede variar con respecto a las ilustraciones mostradas.

Preparación antes del uso

- Retire todo el embalaje protector y el envoltorio.
 - Compruebe que el dispositivo está en buenas condiciones y con todos los accesorios. En caso de entrega incompleta o dañada, póngase en contacto con el proveedor inmediatamente. En este caso, no utilice el dispositivo.
 - Limpie los accesorios y el aparato antes de utilizarlos (consulte ==> Limpieza y mantenimiento).
 - Asegúrese de que el aparato esté completamente seco.
 - Coloque el aparato sobre una superficie horizontal, estable y resistente al calor que sea segura contra salpicaduras de agua.
 - Conserve el embalaje si desea guardar su electrodoméstico en el futuro.
 - Guarde el manual del usuario para futuras consultas.
- ¡**NOTA!** Debido a los residuos de fabricación, el aparato puede emitir un ligero olor durante los primeros usos. Esto es normal y no indica ningún defecto o peligro. Asegúrese de que el aparato esté bien ventilado.

Mejor lugar para usar

- Lejos de ventanas o puertas debido a la luz natural.
- Lejos de los lugares donde se preparará o presentará la comida.
- Cerca de la zona donde entran las moscas, pero lejos del viento.
- Por encima del nivel de los ojos y en un lugar visible para que nadie pueda golpear accidentalmente el aparato.
- Fuera del alcance de objetos inflamables como cortinas, etc.

Instrucciones de funcionamiento

- Coloque el aparato en el lugar correcto (consulte ==> El mejor lugar para su uso).
- Coloque el enchufe en la toma de corriente y encienda/apague el botón (fig. 1/pos. 2). El tubo fluorescente (fig. 1/pos. 3) comenzará a brillar.
- Después de un tiempo de uso del aparato, el cajón del co-

lector de moscas [fig. 1/pos. 4] se llenará y deberá vaciarse. Para ello, apague el aparato, retire el enchufe de la toma y retire el cajón. Después de vaciar el cajón, vuelva a colocarlo en el aparato.

Limpieza y mantenimiento

- ¡ATENCIÓN! Desconecte siempre el aparato de la fuente de alimentación y enfríe antes de guardarlo, limpiarlo y realizar el mantenimiento.
- No utilice chorro de agua ni limpiador de vapor para la limpieza y no empuje el aparato bajo el agua, ya que las piezas se mojarán y podrían producirse descargas eléctricas.
- Si el aparato no se mantiene en buen estado de limpieza, esto puede afectar negativamente a su vida útil y provocar una situación peligrosa.

Limpieza

- Limpie la superficie exterior enfriada con un paño o esponja ligeramente humedecido con una solución jabonosa suave.
- Por razones de higiene, el aparato debe limpiarse antes y después de su uso.
- Evite que el agua entre en contacto con los componentes eléctricos.
- Nunca sumerja el aparato en agua u otros líquidos.
- No utilice nunca productos de limpieza agresivos, esponjas abrasivas ni productos de limpieza que contengan cloro. No utilice lana de acero, utensilios metálicos ni objetos afilados o puntiagudos para la limpieza. ¡No utilice gasolina ni disolventes!

Mantenimiento

- Compruebe periódicamente el funcionamiento del aparato para evitar accidentes graves.
- Si ve que el aparato no funciona correctamente o que hay un problema, deje de usarlo, apáguelo y póngase en contacto con el proveedor.
- Todos los trabajos de mantenimiento, instalación y reparación deben ser realizados por técnicos especializados y autorizados, o recomendados por el fabricante.

Transporte y almacenamiento

- Antes de guardarlo, asegúrese siempre de que el aparato se ha desconectado de la fuente de alimentación y se ha enfriado por completo.
- Guarde el aparato en un lugar fresco, limpio y seco.
- Nunca coloque objetos pesados sobre el aparato, ya que podría dañarlo.
- No mueva el aparato mientras esté en funcionamiento. Desconecte el aparato de la fuente de alimentación cuando se mueva y manténgalo en la parte inferior

Garantía

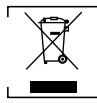
Cualquier defecto que afecte a la funcionalidad del aparato que se haga evidente en el plazo de un año desde la compra se reparará o sustituirá gratuitamente siempre que el aparato se haya utilizado y mantenido de acuerdo con las instrucciones y no se haya abusado o utilizado indebidamente de ninguna manera. Sus derechos legales no se ven afectados. Si el aparato se reclama bajo garantía, indique dónde y cuándo se compró e incluya la prueba de compra (p. ej., recibo).

De acuerdo con nuestra política de desarrollo continuo de

productos, nos reservamos el derecho de cambiar las especificaciones del producto, el embalaje y la documentación sin previo aviso.

Descarte y medio ambiente

Al retirar el aparato, el producto no debe desecharse junto con otros residuos domésticos. En su lugar, es su responsabilidad desechar el equipo de desecho entregándolo en un punto de recogida designado. El incumplimiento de esta norma puede ser penalizado de acuerdo con las normativas aplicables sobre eliminación de residuos. La recogida y el reciclaje separados de sus equipos de desecho en el momento de su eliminación ayudarán a conservar los recursos naturales y garantizarán que se reciclen de una manera que proteja la salud humana y el medio ambiente. Para obtener más información sobre dónde puede depositar sus residuos para su reciclaje, póngase en contacto con su empresa local de recogida de residuos. Los fabricantes e importadores no asumen responsabilidad alguna por el reciclaje, el tratamiento y la eliminación ecológica, ya sea directamente o a través de un sistema público.




SLOVENSKÝ

Vážení zákazníci,

Ďakujeme, že ste si zakúpili tento spotrebič Hendi. Pred montážou a prvým použitím tohto spotrebiča si pozorne prečítajte tento návod na použitie, pričom venujte osobitnú pozornosť bezpečnostným predpisom uvedeným nižšie.

Bezpečnostné pokyny

- Spotrebič používajte iba na určený účel, na ktorý je určený, ako je opísané v tomto návode.
- Výrobca nezodpovedá za žiadne škody spôsobené nesprávnou prevádzkou a nesprávnym použitím.
-  **NEBEZPEČENSTVO! RIZIKO ÚRAZU ELEKTRICKÝM PRÚDOM!** Nepokúšajte sa spotrebič opraviť sami. Neponárajte elektrické časti spotrebiča do vody ani iných tekutín. Spotrebič nikdy nedržte pod tečúcou vodou.
- **NIKDY NEPOUŽÍVAJTE POŠKODENÝ SPOTREBIČ!** Pravidelne kontrolujte elektrické pripojenia a kábel, či nie sú poškodené. Ak je spotrebič poškodený, odpojte ho od elektrickej siete. Všetky opravy smie vykonávať iba dodávateľ alebo kvalifikovaná osoba, aby sa predišlo nebezpečenstvu alebo zraneniu.
- **VAROVANIE!** Pri umiestňovaní spotrebiča v prípade potreby bezpečne vedte napájací kábel, aby ste predišli neúmyselnému ťahaniu, poškodeniu, kontaktu s vyhrievacím povrchom alebo nebezpečenstvu zakopnutia.
- **VAROVANIE!** Kým je zástrčka v zásuvke, spotrebič je pripojený k zdroju napájania.
- **VAROVANIE!** Pred odpojením od napájania, čistením, údržbou alebo uskladnením spotrebič **VŽDY** vypnite.
- Spotrebič pripájajte k elektrickej zásuvke iba s napätím a frekvenciou uvedenou na štítku spotrebiča.
- Nedotýkajte sa konektorov/elektrických spojov mokrymi alebo vlhkými rukami.
- Spotrebič a elektrickú zástrčku/pripojenia uchovávajte mimo dosahu vody a iných tekutín. Ak spotrebič spadne do vody, okamžite odpojte prípojky napájania. Spotrebič nepoužívajte, kým ho neskontroluje certifikovaný technik. Nedodržanie

SK



týchto pokynov bude mať za následok život ohrozujúce riziká.

- Pripojte napájanie do ľahko dostupnej elektrickej zásuvky, aby ste v prípade núdze mohli spotrebič okamžite odpojiť.
- Uistite sa, že kábel neprichádza do kontaktu s ostrými alebo horúcimi predmetmi a nepribližujte ho k otvorenému ohňu. Nikdy nefahajte za napájací kábel, aby ste ho odpojili od zásuvky, vždy fahajte za zástrčku.
- Spotrebič nikdy neprenášajte za kábel.
- Nikdy sa nepokúšajte otvoriť kryt spotrebiča sami.
- Do krytu spotrebiča nekladajte žiadne predmety.
- Počas používania nenechajte spotrebič bez dozoru.
- Tento spotrebič by nemali obsluhovať osoby so zníženými fyzickými, zmyslovými alebo duševnými schopnosťami, ani osoby s nedostatočnými skúsenosťami a vedomosťami.
- Tento spotrebič by za žiadnych okolností nemali používať deti.
- Spotrebič a jeho elektrické pripojenia uchovávajte mimo dosahu detí.
- Nikdy nepoužívajte príslušenstvo ani žiadne ďalšie zariadenia okrem tých, ktoré sa dodávajú so spotrebičom alebo ktoré odporúča výrobca. V opačnom prípade by mohlo dôjsť k bezpečnostnému riziku pre používateľa a k poškodeniu spotrebiča. Používajte iba originálne diely a príslušenstvo.
- Spotrebič nepoužívajte s externým časovačom alebo diaľkovým ovládaním.
- Spotrebič neumiestňujte na vykurovací predmet (benzín, elektrina, sporák s dreveným uhlím atď.).
- Spotrebič nezakrývajte v prevádzke.
- Na spotrebič nekladte žiadne predmety.
- Spotrebič nepoužívajte v blízkosti otvoreného ohňa, výbušných alebo horľavých materiálov. Spotrebič vždy prevádzkujte na vodorovnom, stabilnom, čistom, teplodzornom a suchom povrchu.
- Spotrebič nie je vhodný na inštaláciu na mieste, kde by sa dal použiť vodný prúd.
- Počas používania nechajte okolo spotrebiča priestor minimálne 20 cm na vetranie.
- **VAROVANIE!** Všetky vetracie otvory na spotrebiči udržiavajte bez prekážok.

Špeciálne bezpečnostné pokyny

- **NEBEZPEČENSTVO VÝBUCHU!** Nepoužívajte v blízkosti horľavých kvapalín alebo plynov.
- Spotrebič sa nesmie používať na miestach, kde pravdepodobne existujú horľavé výpary alebo výbušný prach.
- **VYSOKÉ NAPÄTIE! NEDOTÝKAJTE SA ELEKTRICKEJ SIETE!** Tento spotrebič používa vysoké napätie (viac ako 1 000 V). Nikdy sa nedotýkajte vysokonapäťových sietí. Počas čistenia a/alebo údržby VŽDY vytiahnite zástrčku zo zásuvky a potom spotrebič (vybite skratovaním vysokonapäťových mriežok kovovým predmetom s izolovanou rukoväťou).
- Spotrebič nie je vhodný na osvetlenie izieb v domácnosti.
- **UPOZORNENIE:** UV vyžarované z tohto produktu. Minimalizujte vystavenie očí a pokožky. Použite vhodné tienenie.
- Nepozerajte sa do zdroja UV lampy.
- Spotrebič nie je vhodný na použitie v stodolách, stabilných a podobných priestoroch.

Určené použitie

- Spotrebič je určený na príťahovanie a elektrozranenie múch a iných hmyzov. Akékoľvek iné použitie môže viesť k poškodeniu

spotrebiča alebo zraneniu osôb.

- Prevádzka spotrebiča na akýkoľvek iný účel sa považuje za nesprávne použitie zariadenia. Používateľ nesie výhradnú zodpovednosť za nesprávne používanie zariadenia.

Inštalácia uzemnenia

Tento spotrebič je klasifikovaný ako **ochranná trieda I** a musí byť pripojený k ochrannému uzemneniu. Uzemnenie znižuje riziko zásahu elektrickým prúdom poskytnutím únikového drôtu pre elektrický prúd.

Tento spotrebič je vybavený napájacím káblom s uzemňovacou zástrčkou alebo elektrickými pripojeniami s uzemňovacím vodičom. Prípojky musia byť správne nainštalované a uzemnené.

Hlavné časti výrobku

(obr. 1 na strane 3)

1. Rukoväte refaží.
2. Vypínač ZAP/VYP
3. Fluorescenčné skúmavky.
4. Zásuvka na zachytávanie múch.

Poznámka: Obsah tejto príručky sa vzťahuje na všetky uvedené položky, pokiaľ nie je uvedené inak. Vzhľad sa môže líšiť od zobrazených ilustrácií.

Príprava pred použitím

- Odstráňte všetky ochranné obaly a obaly.
 - Skontrolujte, či je zariadenie v dobrom stave a so všetkým príslušenstvom. V prípade neúplného alebo poškodeného doručenia okamžite kontaktujte dodávateľa. V takom prípade zariadenie nepoužívajte.
 - Pred použitím príslušenstvo a spotrebič vyčistite (pozrite ==> Čistenie a údržba).
 - Skontrolujte, či je spotrebič úplne suchý.
 - Spotrebič umiestnite na vodorovný, stabilný a teplodzorný povrch, ktorý je bezpečný proti postriekaniu vodou.
 - Obal si uschovajte, ak plánujete spotrebič v budúcnosti uskladniť.
 - Používateľskú príručku si odložte na budúce použitie.
- POZNÁMKA!** Z dôvodu zvyškov z výroby môže spotrebič počas prvých niekoľkých použití uvoľňovať mierny zápach. Je to normálne a neznamená to žiadnu chybu ani nebezpečenstvo. Uistite sa, že je spotrebič dobre vetraný.

Najlepšie miesto na použitie

- Mimo okien alebo dverí kvôli prievanu denného svetla.
- Mimo miest, kde bude jedlo pripravené alebo prezentované.
- V blízkosti miesta, kde prichádzajú múchy, ale ďaleko od vetrára.
- Nad úrovňou očí a na viditeľnom mieste, aby nikto nemohol náhodne naraziť do spotrebiča.
- Mimo dosahu horľavých predmetov, ako sú záclony atď.

Prevádzkové pokyny

- Spotrebič umiestnite na správne miesto (pozri ==> Najlepšie miesto na použitie).
- Zasuňte zástrčku do zásuvky a prepnite tlačidlo ZAP/VYP (obr. 1/poz. 2). Fluorescenčná skúmavka (obr. 1/poz. 3) začne svietiť.
- Po určitom čase používania spotrebiča sa zásuvka proti hmyzu (obr. 1/poz. 4) naplní a musí sa vyprázdniť. Ak to chcete

urobiť, vypnite spotrebič, vyťahnite zástrčku zo zásuvky a vyberte zásuvku. Po vyprázdnení zásuvku vložte späť do spotrebiča.

Čistenie a údržba

- **POZOR!** Pred uskladnením, čistením a údržbou vždy odpojte spotrebič od elektrickej siete a nechajte ho vychladnúť.
- Na čistenie nepoužívajte prúd vody ani parný čistič a netlačte spotrebič pod vodu, pretože diely sa namočia a môže dôjsť k zásahu elektrickým prúdom.
- Ak spotrebič nie je v dobrom stave čistoty, môže to nepriaznivo ovplyvniť jeho životnosť a spôsobiť nebezpečnú situáciu.

Čistenie

- Ochladený vonkajší povrch vyčistite handričkou alebo špongiou mierne navlhčenou jemným mydlovým roztokom.
- Z hygienických dôvodov je potrebné spotrebič pred použitím a po ňom vyčistiť.
- Zabráňte kontaktu elektrických komponentov s vodou.
- Spotrebič nikdy neponorajte do vody ani iných tekutín.
- Nikdy nepoužívajte agresívne čistiace prostriedky, abrazívne špongie ani čistiace prostriedky s obsahom chlóru. Na čistenie nepoužívajte oceľovú vlnu, kovové pomôcky ani žiadne ostré alebo špicaté predmety. Nepoužívajte benzín ani rozpušťadlá!

Údržba

- Pravidelne kontrolujte činnosť spotrebiča, aby ste predišli vážnym nehodám.
- Ak zistíte, že spotrebič nefunguje správne alebo že sa vyskytol problém, prestaňte ho používať, vypnite ho a kontaktujte dodávateľa.
- Všetku údržbu, inštaláciu a opravy musia vykonávať špecializovaní a oprávnení technici alebo musí ich odporučať výrobca.

Preprava a skladovanie

- Pred uskladnením sa vždy uistite, že spotrebič je odpojený od napájania a úplne vychladnutý.
- Spotrebič skladujte na chladnom, čistom a suchom mieste.
- Nikdy nekladte na spotrebič ťažké predmety, pretože by sa mohli poškodiť.
- Spotrebič nepremiestňujte, keď je v prevádzke. Pri presúvaní odpojte spotrebič od elektrickej siete a podržte ho v spodnej časti

Záruka

Akákoľvek chyba ovplyvňujúca funkčnosť spotrebiča, ktorá sa prejaví do jedného roka od zakúpenia, bude bezplatne opravená alebo vymenená za predpokladu, že spotrebič bol použitý a udržiavaný v súlade s pokynmi a nebol žiadnym spôsobom zneužitý alebo nesprávne používaný. Vaše zákonné práva nie sú ovplyvnené. Ak sa na spotrebič vzťahuje záruka, uveďte, kde a kedy bol spotrebič zakúpený, a priložte doklad o kúpe (napr. potvrdenie).

V súlade s našimi zásadami neustáleho vývoja produktov si vyhradzujeme právo zmeniť špecifikácie produktu, balenia a dokumentácie bez predchádzajúceho upozornenia.

Likvidácia a prostredie




Pri vyradaovaní spotrebiča z prevádzky sa výrobok nesmie likvidovať s iným domovým odpadom. Namiesto toho je vaša zodpovednosťou zlikvidovať odpadové zariadenie jeho odovzdaním na určené zberné miesto. Nedodržanie tohto pravidla môže byť penalizované v súlade s platnými predpismi o likvidácii odpadu. Separovaný zber a recyklácia odpadového zariadenia v čase likvidácie pomôže zachovať prírodné zdroje a zabezpečiť, aby bolo recyklované spôsobom, ktorý chráni ľudské zdravie a životné prostredie. Ďalšie informácie o tom, kde môžete odovzdať odpad na recykláciu, vám poskytne miestna spoločnosť na zber odpadu. Výrobcovia a dovozcovia nenesú zodpovednosť za recykláciu, zaobchádzanie a ekologickú likvidáciu, či už priamo alebo prostredníctvom verejného systému.

DANSK

Kære kunde

Tak, fordi du købte dette Hendi-apparat. Læs denne brugervejledning omhyggeligt, og vær særligt opmærksom på de sikkerhedsbestemmelser, der er beskrevet nedenfor, før du installerer og bruger dette apparat første gang.

Sikkerhedsanvisninger

- Brug kun apparatet til det tilsigtede formål, det er designet til, som beskrevet i denne vejledning.
- Producenten er ikke ansvarlig for skader forårsaget af forkert betjening og forkert brug.
-  **FARE! RISIKO FOR ELEKTRISK STØD!** Forsøg ikke selv at reparere apparatet. Apparatets elektriske dele må ikke nedsænkes i vand eller andre væsker. Hold aldrig apparatet under rindende vand.
- **BRUG ALDRIG ET BESKADIGET APPARAT!** Kontrollér de elektriske forbindelser og ledningen regelmæssigt for skader. Når apparatet er beskadiget, skal det frakobles strømforsyningen. Reparationer må kun udføres af en leverandør eller en kvalificeret person for at undgå fare eller personskade.
- **ADVARSEL!** Når apparatet placeres, skal strømkablet om nødvendigt føres sikkert for at undgå utilsigtet træk, beskadigelse, kontakt med varmeoverfladen eller snublefare.
- **ADVARSEL!** Så længe stikket er i stikkontakten, er apparatet tilsluttet strømforsyningen.
- **ADVARSEL!** Sluk ALTID for apparatet, før du frakobler strømforsyningen, rengørings, vedligeholdelsen eller opbevaringen.
- Tilslut kun apparatet til en stikkontakt med den spænding og frekvens, der er angivet på apparatets mærkat.
- Rør ikke ved stikket/elektriske forbindelser med våde eller fugtige hænder.
- Hold apparatet og det elektriske stik/forbindelser væk fra vand og andre væsker. Hvis apparatet falder i vand, skal strømforsyningsforbindelserne straks fjernes. Brug ikke apparatet, før det er blevet kontrolleret af en autoriseret tekniker. Manglende overholdelse af disse instruktioner vil medføre livstruende risici.
- Tilslut strømforsyningen til en let tilgængelig stikkontakt, så du straks kan frakoble apparatet i nødstilfælde.
- Sørg for, at ledningen ikke kommer i kontakt med skarpe

DK



eller varme genstande, og hold den væk fra åben ild. Træk aldrig i netledningen for at tage stikket ud af stikkontakten, og træk altid i stedet i stikket.

- Bær aldrig apparatet i ledningen.
- Forsøg aldrig selv at åbne apparatets kabinet.
- Indsæt ikke genstande i apparatets kabinet.
- Efterlad aldrig apparatet uden opsyn under brug.
- Dette apparat må ikke betjenes af personer med nedsatte fysiske, sensoriske eller mentale evner eller personer med manglende erfaring og viden.
- Dette apparat må under ingen omstændigheder bruges af børn.
- Opbevar apparatet og dets elektriske forbindelser utilgængeligt for børn.
- Brug aldrig andet tilbehør eller andet udstyr end det, der følger med apparatet eller anbefales af producenten. Undladelse af dette kan udgøre en sikkerhedsrisiko for brugeren og kan beskadige apparatet. Brug kun originale dele og tilbehør.
- Brug ikke dette apparat ved hjælp af en ekstern timer eller fjernbetjening.
- Anbring ikke apparatet på en varmegenstand (benzin, el, kul-komfur osv.).
- Tildæk ikke apparatet i drift.
- Anbring ikke genstande oven på apparatet.
- Brug ikke apparatet i nærheden af åben ild, eksplosive eller brandfarlige materialer. Brug altid apparatet på en vandret, stabil, ren, varmebestandig og tør overflade.
- Apparatet er ikke egnet til installation i et område, hvor der kan bruges en vandstråle.
- Lad der være mindst 20 cm plads omkring apparatet til ventilation under brug.
- **ADVARSEL!** Hold alle ventilationsåbninger på apparatet fri for forhindringer.

Særlige sikkerhedsanvisninger

- **FARE FOR EKSPLOSION!** Må ikke anvendes i nærheden af brændbare væsker eller gasser.
- Apparatet må ikke anvendes på steder, hvor der er sandsynlighed for, at der findes brandfarlige dampe eller eksplosivt støv.
- **HØJ SPÆNDING! RØR IKKE VED DET ELEKTRISKE NET!** Dette apparat bruger højspænding (mere end 1000 volt). Rør aldrig ved højspændingsgitrene. Under rengøring og/eller vedligeholdelse skal du ALTID tage stikket ud af stikkontakten og derefter aflade apparatet (afladning ved at kortslutte højspændingsgitrene med en metalgenstand med et isoleret greb).
- Apparatet er ikke egnet til belysning i stuen.
- **BEMÆRK:** UV udsendt fra dette produkt. Minimer eksponering for øjne og hud. Brug passende afskærmning.
- Kig ikke på UV-lampekilden.
- Apparatet er ikke egnet til brug på ladere, stabile og lignende steder.

Tilsigtet brug

- Apparatet er designet til at tiltrække og elektroskære fluer og andre insekter. Enhver anden brug kan føre til beskadigelse af apparatet eller personskade.
- Betjening af apparatet til andre formål anses for at være misbrug af apparatet. Brugeren er eneansvarlig for forkert brug af enheden.

Installation af jordforbindelse

Dette apparat er klassificeret som **beskyttelsesklasse I** og skal tilsluttes en beskyttende jordforbindelse. Jordforbindelse reducerer risikoen for elektrisk stød ved at levere en flugtledning til den elektriske strøm.

Dette apparat er udstyret med en netledning med jordstik eller elektriske forbindelser med jordledning. Tilslutningerne skal være korrekt installeret og jordforbundet.

Produktets hoveddele

(Fig. 1 på side 3)

1. Kædehåndtag.
2. TÆND/SLUK-knap
3. Fluorescerende rør.
4. Flyv fældeskuffe.

Bemærkning: Indholdet i denne vejledning gælder for alle anførte elementer, medmindre andet er angivet. Udseendet kan variere fra de viste illustrationer.

Klargøring før brug

- Fjern al beskyttende emballage og indpakning.
- Kontrollér, at apparatet er i god stand og med alt tilbehør. I tilfælde af ufuldstændig eller beskadiget levering bedes du straks kontakte leverandøren. I dette tilfælde må enheden ikke anvendes.
- Rengør tilbehøret og apparatet før brug (se ==> Rengøring og vedligeholdelse).
- Sørg for, at apparatet er helt tørt.
- Anbring apparatet på en vandret, stabil og varmebestandig overflade, der er sikker mod vandstænk.
- Behold emballagen, hvis du vil opbevare dit apparat i fremtiden.
- Gem brugervejledningen til fremtidig reference.

BEMÆRK! På grund af produktionsrester kan apparatet udsende en let lugt under de første få anvendelser. Dette er normalt og angiver ikke nogen defekt eller fare. Sørg for, at apparatet er godt ventileret.

Det bedste sted at bruge

- Væk fra vinduer eller døre på grund af dagslys.
- Væk fra steder, hvor der vil blive tilberedt eller præsenteret mad.
- Tæt på det område, hvor fluer kommer ind, men væk fra vinduen.
- Over øjenhøjde og på et synligt sted, så ingen ved et uheld kan støde apparatet.
- Uden for rækkevidde fra brændbare genstande som f.eks. gardiner osv.

Betjeningsvejledning

- Placer apparatet på et korrekt sted (se ==> Bedste sted at bruge).
- Sæt stikket i stikkontakten, og tænd/sluk-knappen (fig. 1/ pos. 2). Lysstofrøret (fig. 1/pos. 3) begynder at lyse.
- Efter et stykke tid med brug af apparatet vil fluefældeskuffen (fig. 1/pos. 4) blive fuld og skal tømmes. For at gøre dette skal du slukke for apparatet, tage stikket ud af kontakten og tage skuffen ud. Når skuffen er tømt, sættes den tilbage i apparatet.

Rengøring og vedligeholdelse

- **BEMÆRKNING!** Afbryd altid apparatet fra strømforsyningen, og afkøl det før opbevaring, rengøring og vedligeholdelse.
- Brug ikke vandstråle eller damprenser til rengøring, og skub ikke apparatet under vandet, da delene bliver våde, og der kan opstå elektrisk stød.
- Hvis apparatet ikke holdes i en god renlighedstilstand, kan det påvirke apparatets levetid negativt og resultere i en farlig situation.

Rengøring

- Rengør den afkølede udvendige overflade med en klud eller svamp, der er let fugtet med en mild sæbeopløsning.
- Af hygiejnehensyn skal apparatet rengøres før og efter brug.
- Undgå, at vand kommer i kontakt med de elektriske komponenter.
- Nedsænk aldrig apparatet i vand eller andre væsker.
- Brug aldrig aggressive rengøringsmidler, slibende svampe eller rengøringsmidler, der indeholder klor. Brug ikke ståldud, metalredskaber eller skarpe eller spidse genstande til rengøring. Brug ikke benzin eller opløsningsmidler!

Vedligeholdelse

- Kontrolér apparatets drift regelmæssigt for at forhindre alvorlige ulykker.
- Hvis du ser, at apparatet ikke fungerer korrekt, eller at der er et problem, skal du stoppe med at bruge det, slukke det og kontakte leverandøren.
- Alt vedligeholdelses-, installations- og reparationsarbejde skal udføres af specialiserede og autoriserede teknikere eller anbefales af producenten.

Transport og opbevaring

- Før opbevaring skal du altid sørge for, at apparatet er blevet frakoblet strømforsyningen og helt kølet af.
- Opbevar apparatet på et køligt, rent og tørt sted.
- Anbring aldrig tunge genstande på apparatet, da det kan beskadige det.
- Flyt ikke apparatet, mens det er i drift. Afbryd apparatet fra strømforsyningen, når det flyttes, og hold det nede i bunden

Garanti

Enhver defekt, der påvirker apparatets funktionalitet, som bliver synlig inden for et år efter købet, vil blive repareret ved gratis reparation eller udskiftning, forudsat at apparatet er blevet brugt og vedligeholdt i overensstemmelse med instruktionerne og ikke er blevet misbrugt eller misbrugt på nogen måde. Dine lovbestemte rettigheder påvirkes ikke. Hvis apparatet er omfattet af garantien, skal du angive, hvor og hvornår det blev købt, og inkludere købsbevis (f.eks. kvittering).

I overensstemmelse med vores politik for kontinuerlig produktudvikling forbeholder vi os ret til at ændre produkt-, emballage- og dokumentationsspecifikationer uden varsel.

Kassering og miljø



Ved nedlukning af apparatet må produktet ikke bortskaffes sammen med andet husholdningsaffald. I stedet er det dit ansvar at bortskaffe dit affaldsudstyr ved at aflevere det til et udpeget indsamlingssted. Manglende overholdelse af denne regel kan straffes i overensstemmelse med gældende regler


for bortskaffelse af affald. Den separate indsamling og genanvendelse af dit affaldsudstyr på bortskaffelsestidspunktet vil hjælpe med at bevare naturressourcerne og sikre, at det genbruges på en måde, der beskytter menneskers sundhed og miljøet. For yderligere oplysninger om, hvor du kan aflevere dit affald til genbrug, bedes du kontakte dit lokale affaldsindsamlingsfirma. Producenterne og importørerne påtager sig intet ansvar for genbrug, behandling og økologisk bortskaffelse, hverken direkte eller gennem et offentligt system.

SUOMALAINEN

Hyvä asiakas,

Kiitos, että osit tämän Hendi-laitteen. Lue tämä käyttöopas huolellisesti ja kiinnitä erityistä huomiota alla kuvattuihin turvallisuusmääräyksiin ennen laitteen ensimmäistä asennusta ja käyttöä.

Turvallisuusohjeet


- Käytä laitetta vain siihen tarkoitukseen, johon se on suunniteltu, tässä käyttöoppaassa kuvatulla tavalla.
- Valmistaja ei ole vastuussa mistään vahingoista, jotka johtuvat virheellisestä käytöstä tai virheellisestä käytöstä.
-  **VAARA! SÄHKÖISKUN VAARA!** Älä yritä korjata laitetta itse. Älä upota laitteen sähköisiä osia veteen tai muihin nesteisiin. Älä koskaan pidä laitetta juoksevan veden alla.
- **ÄLÄ KOSKAAN KÄYTTÄ VAURIOITUNUTTA LAITETTA!** Tarkista sähköliitännän ja johto säännöllisesti vaurioiden varalta. Jos laite on vaurioitunut, irrota se virtalähteestä. Ainoastaan toimittaja tai pätevä henkilö saa tehdä korjauksia vaaratilanteiden ja loukkaantumisten välttämiseksi.
- **VAROITUS!** Kun sijoitat laitteen paikalleen, reititä virtajohto tarvittaessa turvallisesti, jotta vältetään tahaton vetäminen, vaurioituminen, kosketus lämmityspintaan tai kompastumisvaara.
- **VAROITUS!** Laite on kytketty virtalähteeseen niin kauan kuin pistoke on pistorasiassa.
- **VAROITUS!** Sammuta AINA laite ennen sen irrottamista virtalähteestä, puhdistuksesta, kunnossapidosta tai varastoinnista.
- Kytke laite pistorasiaan vain laitteen kilvessä mainitulla jännitteellä ja taajuudella.
- Älä kosketa pistoketta/sähköliitäntöjä märillä tai kosteilla käsillä.
- Pidä laite ja sähköpistoke/-liitännät poissa vedestä ja muista nesteistä. Jos laite putoaa veteen, irrota virransyöttöliitännät välittömästi. Älä käytä laitetta, ennen kuin valtuutettu teknikko on tarkistanut sen. Näiden ohjeiden noudattamatta jättäminen aiheuttaa hengenvaarallisia riskejä.
- Kytke virtalähde helposti saavutettavaan pistorasiaan, jotta voit katkaista laitteen virran välittömästi hätätilanteessa.
- Varmista, että johto ei joudu kosketuksiin terävien tai kuumien esineiden kanssa, ja pidä johto poissa avotulen läheisyydestä. Älä koskaan irrota virtajohtoa pistorasiasta vetämällä, vaan vedä sen sijaan aina pistokkeesta.
- Älä koskaan kannaa laitetta sen johdosta.
- Älä koskaan yritä avata laitteen koteloa itse.
- Älä työnnä esineitä laitteen koteloon.
- Älä koskaan jätä laitetta ilman valvontaa käytön aikana.
- Tätä laitetta eivät saa käyttää henkilöt, joiden fyysiset, aistin-



varaiset tai henkiset kyvyt ovat rajoittuneet, tai henkilöt, joilla ei ole tarvittavaa kokemusta tai tietoa.

- Lapset eivät saa missään tapauksessa käyttää tätä laitetta.
- Pidä laite ja sen sähköliitännät poissa lasten ulottuvilta.
- Älä koskaan käytä muita kuin laitteen mukana toimitettuja tai valmistajan suosittelemia lisävarusteita tai lisälaitteita. Muussa tapauksessa vaarana voi olla käyttäjän turvallisuus ja laitteen vaurioituminen. Käytä vain alkuperäisiä osia ja lisävarusteita.
- Älä käytä tätä laitetta ulkoisen ajastimen tai kauko-ohjauksjärjestelmän avulla.
- Älä aseta laitetta lämmityskohteen päälle (benssiini, sähkö, hiililiesi jne.).
- Älä peitä laitetta käytössä.
- Älä aseta mitään esineitä laitteen päälle.
- Älä käytä laitetta avotulen, räjähtävien tai tulenarכון materiaalien läheisyydessä. Käytä laitetta aina vaakasuoralla, vakaalla, puhtaalla, lämmönkestävällä ja kuivalla pinnalla.
- Laite ei sovellu asennettavaksi paikkaan, jossa voidaan käyttää vesisuihkua.
- Jätä laitteen ympärille vähintään 20 cm tilaa ilmanvaihtoa varten käytön aikana.
- **VAROITUS!** Pidä laitteen kaikki tuuletusaukot esteettöminä.

Erityiset turvallisuusohjeet

- **RÄJÄHDYSVAARA!** Älä käytä syttyvien nesteiden tai kaasujen lähellä.
- Laitetta ei saa käyttää paikoissa, joissa on todennäköisesti syttyviä höyryjä tai räjähtävää pölyä.
-  **KORKEA JÄNNITE! ÄLÄ KOSKE SÄHKÖVERKKOON!** Tämä laite käyttää korkeajännitettä (yli 1000 volttia). Älä koskaan kosketa suurjänniteverkkoja. Irrota AINA pistoke pistorasiasta puhdistuksen ja/tai huollon aikana ja pura laite sen jälkeen (purkaudu sammuttamalla korkeajännitteiset sähköverkot metallisineillä, jossa on eristetty kahval).
- Laite ei sovellu kotitaloushuoneen valaistukseen.
- **HUOMAUTUS:** Tästä tuotteesta emittoitu UV. Minimoi altistuminen silmille ja iholle. Käytä asianmukaista suojausta.
- Älä tuljota UV-lampun lähdeä.
- Laite ei sovellu käytettäväksi latoissa, stabiileissa ja vastavissa paikoissa.

Käyttötarkoitus

- Laite on suunniteltu karpästen ja muiden hyönteisten houkuttelemiseen ja sähköleikkaukseen. Muu käyttö voi vahingoittaa laitetta tai aiheuttaa henkilövahinkoja.
- Laitteen käyttö muihin tarkoituksiin katsotaan laitteen väärinkäytöksi. Käyttäjä on yksin vastuussa laitteen virheellisestä käytöstä.

Maadoituksen asennus

Tämä laite on luokiteltu **suojuasuokan I** laitteeksi, ja se on kytkettävä suojamaadoitukseen. Maadoitus vähentää sähköiskun vaaraa antamalla sähkövirralle pakojohtimen.

Tässä laitteessa on virtajohto, jossa on maadoituspistoke, tai sähköliitännät, joissa on maadoitusjohto. Liitännät on asennettava maadoitettava asianmukaisesti.

Tuotteen pääosat

(Kuva 1 sivulla 3)

1. Ketjun kahvat.
2. ON/OFF-kytkin
3. Fluoresioivat putket.
4. Lentäjän vetolaitikko.

Huomautus: Tämän oppaan sisältö koskee kaikkia luetteluja kohteita, ellei toisin mainita. Ulkonäkö voi poiketa esitetystä kuvista.

Valmistelu ennen käyttöä

- Poista kaikki suojuapakkaukset ja kääreet.
- Tarkista, että laite on hyvässä kunnossa ja että se sisältää kaikki lisävarusteet. Jos toimitus on puutteellinen tai vahingoittunut, ota välittömästi yhteyttä toimittajaan. Tässä tapauksessa laitetta ei saa käyttää.
- Puhdista lisävarusteet ja laite ennen käyttöä (katso ==> Puhdistus ja huolto).
- Varmista, että laite on täysin kuiva.
- Aseta laite vaakasuoralle, vakaalle ja lämmönkestävälle alustalle, joka on turvallinen vesiroiskeita vastaan.
- Säilytä pakkaus, jos aiot säilyttää laitteesi tulevaisuudessa.
- Säilytä käyttöopas myöhemmäksi tarvetta varten.

HUOMAUTUS! Valmistusajamien vuoksi laitteesta voi ensimmäisten käyttökertojen aikana lähteä kevyt tuoksu. Tämä on normaalia, eikä se merkitse mitään vikaa tai vaaraa. Varmista, että laite on hyvin tuuletettu.

Paras paikka käyttää

- Poissa ikkunoista tai ovista päivänvalon luonnoksen vuoksi.
- Paitsi paikoista, joissa ruokaa valmistetaan tai esitellään.
- Lähellä aluetta, jossa kärpäset tulevat sisään, mutta pois tuulesta.
- Silmänpinnan yläpuolella näkyvällä paikalla, jotta kukaan ei vahingossa törmää laitteeseen.
- Ei helposti syttyvien esineiden, kuten verhojen jne., ulottuville.

Käyttöohjeet

- Sijoita laite oikeaan paikkaan (katso ==> Paras paikka käyttää laitetta).
- Kytke pistoke pistorasiaan ja kytke ON/OFF-painike (kuva 1/ asento 2). Loisteputki (kuva 1/kohta 3) alkaa hehkua.
- Kun laitetta on käytetty jonkin aikaa, karpäsen pyydystimen laatikko (kuva 1/kohta 4) täyttyy ja tulee tyhjentyä. Kytke laite pois päältä, irrota pistoke pistorasiasta ja irrota laatikko. Aseta laatikko takaisin laitteeseen tyhjennyksen jälkeen.

Puhdistus ja huolto

- **HUOMIO!** Irrota laite aina virtalähteestä ja jäähdytä ennen varastointia, puhdistusta ja huoltoa.
- Älä käytä puhdistukseen vesisuihkua tai höyrynimuria äläkä työnnä laitetta veden alle, sillä osat kastuvat ja seurauksena voi olla sähköisku.
- Jos laitetta ei pidetä hyvässä kunnossa, se voi vaikuttaa haitallisesti laitteen käyttöikänsä ja aiheuttaa vaaratilanteen.

Puhdistus

- Puhdista jäähdytetty ulkopinta mietoon saippuuiokseen kostutetulla liinalla tai sienellä.

- Hygieniasyistä laite on puhdistettava ennen käyttöä ja käytön jälkeen.
- Vältä veden joutumista kosketuksiin sähkökomponenttien kanssa.
- Älä koskaan upota laitetta veteen tai muihin nesteisiin.
- Älä koskaan käytä voimakkaita puhdistusaineita, hankaavia aineita tai klooripitoisia puhdistusaineita. Älä käytä puhdistukseen teräsvillaa, metallisia välineitä tai teräviä tai teräväkärkisiä esineitä. Älä käytä bensiiniä tai liuottimia!

Kunnossapito

- Tarkista laitteen toiminta säännöllisesti vakavien onnettomuuksien välttämiseksi.
- Jos huomaat, että laite ei toimi kunnolla tai että siinä on ongelma, lopeta sen käyttö, sammuta se ja ota yhteyttä toimittajaan.
- Kaikki huolto-, asennus- ja korjaustyöt on annettava erikoistuneiden ja valtuutettujen teknikoiden tehtäväksi tai valmistajan suosittelemaksi.

Kuljetus ja varastointi

- Varmista aina ennen säilytystä, että laite on irrotettu virtalähteestä ja että se on täysin jäähtynyt.
- Säilytä laitetta viileässä, puhtaassa ja kuivassa paikassa.
- Älä koskaan aseta raskaita esineitä laitteen päälle, sillä ne voivat vahingoittaa laitetta.
- Älä siirrä laitetta sen ollessa käynnissä. Kytke laite irti virtalähteestä, kun siirrät sitä, ja pidä sitä alhaalla

Takuu

Kaikki viat, jotka vaikuttavat laitteen toimintaan ja jotka ilmenevät vuoden kuluessa ostosta, korjataan maksuttomalla korjauksella tai vaihdolla edellyttäen, että laitetta on käytetty ja huollettu ohjeiden mukaisesti eikä sitä ole käytetty väärin tai käytetty väärin millään tavalla. Tämä ei vaikuta lakisääteisiin oikeuksiisi. Jos laitteen takuuvaatimus on voimassa, ilmoita mistä ja milloin laite on ostettu ja liitä mukaan ostosite (esim. kuitti).

Jatkuvaa tuotekehitystä koskevan käytäntömme mukaisesti pidätämme oikeuden muuttaa tuotteen, pakkauksen ja dokumentaation teknisiä tietoja ilman erillistä ilmoitusta.

Hävittäminen ja ympäristö




Kun laite poistetaan käytöstä, sitä ei saa hävittää kotitalousjätteen mukana. Sen sijaan on sinun vastuullasi hävittää jätteet luovuttamalla ne niille tarkoitettuun keräyspisteeseen. Tämän säännön noudattamatta jättämisestä voidaan rangaista jätteiden hävittämistä koskevien sovellettavien määräysten mukaisesti. Jätelaitteiston erillinen keräys ja kierrätys hävittämisohjelmalla auttaa säästämään luonnonvaroja ja varmistamaan, että se kierrätetään tavalla, joka suojelee ihmisten terveyttä ja ympäristöä. Jos haluat lisätietoja siitä, minne voit viedä jätteet kierrätettäväksi, ota yhteyttä paikalliseen jätteenkeräysyritykseen. Valmistajat ja maahantuojat eivät ota vastuuta kierrätyksestä, käsittelystä ja ekologiasesta hävittämisestä suoraan tai julkisen järjestelmän kautta.

Kjære kunde,

Takk for at du kjøpte dette Hendi-produktet. Les denne bruksanvisningen nøye, og vær spesielt oppmerksom på sikkerhetsforskriftene som er beskrevet nedenfor, før du installerer og bruker dette apparatet for første gang.

Sikkerhetsinstruksjoner

- Bruk apparatet kun til det formålet det er beregnet for, som beskrevet i denne håndboken.
- Produsenten er ikke ansvarlig for eventuelle skader forårsaket av feil bruk og feil bruk.
-  **FARE! RISIKO FOR ELEKTRISK STØT!** Ikke forsøk å reparere apparatet selv. Ikke senk de elektriske delene av apparatet ned i vann eller andre væsker. Hold aldri apparatet under rennende vann.
- **BRUK ALDRI ET SKADET PRODUKT!** Kontroller de elektriske tilkoblingene og ledningen regelmessig for eventuelle skader. Hvis den er skadet, må du koble produktet fra strømforsyningen. Alle reparasjoner skal kun utføres av en leverandør eller kvalifisert person for å unngå fare eller skade.
- **ADVARSEL!** Når du plasserer produktet, må du om nødvendig føre strømkabelen for å unngå utilsikket trekking, at den kommer i kontakt med varmekplaten eller at den forårsaker snublefare.
- **ADVARSEL!** Så lenge støpselet er i kontakten, er apparatet koblet til strømforsyningen.
- **ADVARSEL!** Slå ALLTID av apparatet før du kobler fra strømforsyningen, rengjør, vedlikehold eller lagrer.
- Koble apparatet kun til en stikkontakt med spenningen og frekvensen som er angitt på produktets etikett.
- Ikke berør støpselet/elektriske tilkoblinger med våte eller fuktige hender.
- Hold apparatet og elektriske plugg/koblinger unna vann og andre væsker. Hvis produktet faller ned i vann, må du fjerne strømforsyningskontaktene umiddelbart. Ikke bruk apparatet før det har blitt kontrollert av en sertifisert tekniker. Hvis disse instruksjonene ikke følges, vil det føre til livstruende risikoer.
- Koble strømforsyningen til et lett tilgjengelig strømuttak, slik at du umiddelbart kan koble fra produktet i nødstilfeller.
- Sørg for at ledningen ikke kommer i kontakt med skarpe eller varme gjenstander, og hold den unna åpen ild. Trekk aldri i strømledningen for å trekke den ut av stikkkontakten, trekk alltid i stedet.
- Bær aldri apparatet etter ledningen.
- Prøv aldri å åpne kabinettet til produktet selv.
- Ikke stikk gjenstander inn i apparatets hus.
- La aldri apparatet stå uten tilsyn under bruk.
- Dette apparatet skal ikke brukes av personer med reduserte fysiske, sensoriske eller mentale evner, eller personer som mangler erfaring og kunnskap.
- Dette apparatet skal under ingen omstendigheter brukes av barn.
- Hold produktet og elektriske tilkoblinger utilgjengelig for barn.
- Bruk aldri tilbehør eller andre ekstra apparater enn de som følger med apparatet eller anbefales av produsenten. Hvis dette ikke gjøres, kan det utgjøre en sikkerhetsrisiko for brukeren og kan skade apparatet. Bruk kun originale deler og



tilbehør.

- Ikke bruk dette apparatet med et eksternt tidsur eller fjernkontrollsystem.
- Ikke plasser produktet på en varmegjenstand (bensin, elektrisk, kullkoker osv.).
- Ikke dekk til apparatet mens det er i bruk.
- Ikke plasser gjenstander oppå produktet.
- Ikke bruk apparatet i nærheten av åpne flammer, eksplosive eller brennbare materialer. Bruk alltid apparatet på en horisontal, stabil, ren, varmebestandig og tørr overflate.
- Apparatet er ikke egnet for montering i et område der det kan brukes en vannstråle.
- La det være en avstand på minst 20 cm rundt apparatet for ventilasjon under bruk.
- **ADVARSEL!** Hold alle ventilasjonsåpninger på produktet fri for hindringer.

Spesielle sikkerhetsinstruksjoner

- **EKSPLOSJONSFARE!** Må ikke brukes i nærheten av brennbare væsker eller gasser.
- Apparatet skal ikke brukes på steder der det er sannsynlig at det finnes brannfarlig damp eller eksplosivt støv.
- **HØY SPENNING! IKKE RØR DET ELEKTRISKE NETTET!**
 Dette apparatet bruker høy spenning (mer enn 1000 volt). Aldri berør høyspenningsnettene. Under rengjøring og/eller vedlikehold må du ALLTID ta støpselet ut av stikkkontakten og deretter utlade apparatet (utlade det ved å kortslutte høyspenningsnett med en metallgjenstand med et isolert grep).
- Produktet er ikke egnet for rombelysning.
- **MERKNAD:** UV utstrålt fra dette produktet. Minimer eksponering for øyne og hud. Bruk egnet skjerming.
- Ikke se på UV-lyskilden.
- Apparatet er ikke egnet for bruk i barn, stabile og lignende steder.

Tiltent bruk

- Apparatet er utformet for å tiltrekke og støtsikre fluer og andre insekter. Annen bruk kan føre til skade på produktet eller personskade.
- Bruk av apparatet til andre formål anses som misbruk av apparatet. Brukeren skal være ansvarlig for uriktig bruk av enheten.

Jordingsinstallasjon

Dette apparatet er klassifisert som **beskyttelsesklasse I** og må kobles til en beskyttende jording. Jording reduserer risikoen for elektrisk støt ved å gi en avledning for den elektriske strømmen.

Dette apparatet er utstyrt med en strømledning med jordingsplugg eller elektriske koblinger med jordledning. Tilkoblingene må være riktig installert og jordnet.

Produktets hoveddeler

(Fig. 1 på side 3)

1. Kjedefåndtak.
2. PÅ/AV-bryter.
3. Fluorescerende rør.
4. Flytefelleskuff.

Merknad: Innholdet i denne håndboken gjelder for alle oppførte elementer med mindre noe annet er spesifisert. Utseendet kan

varierte fra illustrasjonene som vises.

Klargjøring før bruk

- Fjern all beskyttende emballasje og innpakning.
- Kontroller at apparatet er i god stand og har alt tilbehør. Ved ufullstendig eller skadet levering, ta kontakt med leverandøren umiddelbart. I så fall må du ikke bruke apparatet.
- Rengjør tilbehøret og apparatet før bruk (Se ==> Rengjøring og vedlikehold).
- Sørg for at produktet er helt tørt.
- Plasser produktet på en horisontal, stabil og varmebestandig overflate som er trygg mot vannsprut.
- Oppbevar emballasjen hvis du ønsker å oppbevare produktet i fremtiden.
- Ta vare på brukerhåndboken for fremtidig referanse.

MERK! På grunn av produksjonsrester kan apparatet avgi en lett lukt ved de første gangene det brukes. Dette er normalt og indikerer ingen defekt eller fare. Sørg for at produktet er godt ventilert.

Beste brukssted

- Borte fra vinduer eller dører på grunn av dagslys.
- Borte fra steder hvor mat skal tilberedes eller presenteres.
- Nær området hvor fluer kommer inn, men unna vind.
- Over øyehøyde og på et synlig sted slik at ingen kan støte borti apparatet ved et uhell.
- Ikke i nærheten av brennbare gjenstander som gardiner osv.

Bruksanvisning

- Plasser produktet på riktig sted (se ==> Beste brukssted).
- Sett støpselet i stikkkontakten, slå PÅ/AV-knappen (fig. 1/pos. 2). Lysstoffrøret (fig. 1/pos. 3) begynner å gløde.
- Etter en stund med bruk av produktet, vil insektfelleskuffen (fig. 1/pos. 4) bli full og bør tømmes. For å gjøre dette må du slå av produktet, ta støpselet ut av kontakten og ta ut skuffen. Når du har tømt skuffen, setter du den tilbake i produktet.

Rengjøring og vedlikehold

- **OPPMERKSOMHET!** Koble alltid apparatet fra strømforsyningen og avkjøl før oppbevaring, rengjøring og vedlikehold.
- Ikke bruk vannstråle eller damprensere til rengjøring, og ikke skyv apparatet under vannet, da delene kan bli våte og det kan føre til elektrisk støt.
- Hvis apparatet ikke holdes rent, kan dette ha negativ innvirkning på apparatets levetid og føre til en farlig situasjon.

Rengjøring

- Rengjør den avkjølte utvendige overflaten med en klut eller svamp som er lett fuktet med en mild såpeoppløsning.
- Av hygieniske årsaker bør apparatet rengjøres før og etter bruk.
- Unngå at vann kommer i kontakt med de elektriske komponentene.
- Legg aldri apparatet i vann eller andre væsker.
- Bruk aldri aggressive rengjøringsmidler, skuresvamp eller rengjøringsmidler som inneholder klor. Ikke bruk stållull, metallredskaper eller skarpe eller spisse gjenstander til rengjøring. Ikke bruk bensin eller løsemidler!



Vedlikehold

- Kontrollér maskinens funksjon regelmessig for å unngå alvorlige ulykker.
- Hvis du ser at produktet ikke fungerer som det skal eller at det er et problem, må du slutte å bruke det, slå det av og kontakte leverandøren.
- Alt vedlikeholds-, installasjons- og reparasjonsarbeid må utføres av spesialiserte og autoriserte teknikere, eller anbefales av produsenten.

Transport og oppbevaring

- Før lagring må du alltid sørge for at produktet er koblet fra strømforsyningen og helt avkjølt.
- Oppbevar produktet på et kjølig, rent og tørt sted.
- Plasser aldri tunge gjenstander på produktet, da dette kan skade det.
- Ikke flytt produktet mens det er i drift. Koble apparatet fra strømforsyningen når du flytter det og hold det i bunnen

Garanti

Enhver feil som påvirker funksjonaliteten til produktet som blir synlig innen ett år etter kjøp, vil bli reparert ved gratis reparasjon eller erstatning, forutsatt at apparatet har blitt brukt og vedlikeholdt i henhold til instruksjonene og ikke har blitt misbrukt eller misbrukt på noen måte. Dine lovbestemte rettigheter påvirkes ikke. Hvis apparatet kreves under garanti, oppgi hvor og når det ble kjøpt og inkluder kjøpsbevis (f.eks. kvittering).

I tråd med våre retningslinjer for kontinuerlig produktutvikling forbeholder vi oss retten til å endre produkt-, emballasje- og dokumentasjonsspesifikasjoner uten varsel.

Kassering og miljø



Når produktet tas ut av drift, må det ikke kastes sammen med annet husholdningsavfall. I stedet er det ditt ansvar å kaste avfallet ved å levere det til et angitt innsamlingssted. Manglende overholdelse av denne regelen kan straffes i henhold til gjeldende forskrifter for avfallshåndtering. Den separate innsamlingen og resirkuleringen av avfallsutstyret på kasserings-tidspunktet vil bidra til å bevare naturressurser og sikre at det resirkuleres på en måte som beskytter menneskers helse og miljøet.

For mer informasjon om hvor du kan levere inn avfallet for resirkulering, ta kontakt med ditt lokale avfallsinnsamlings-selskap. Produsentene og importørene tar ikke ansvar for resirkulering, behandling og miljøvennlig avhending, verken direkte eller gjennom et offentlig system.

SLOVENŠČINA

Spoštovani kupec,

Zahvaljujemo se vam za nakup tega Hendi aparata. Pred prvo namestitvijo in uporabo te naprave natančno preberite ta uporabniški priročnik, pri čemer bodite posebej pozorni na varnostne predpise, opisane spodaj.

Varnostna navodila

- Napravo uporabljajte samo za predvideni namen, za katerega je bila zasnovana, kot je opisano v tem priročniku.

- Proizvajalec ni odgovoren za morebitno škodo, ki je nastala zaradi nepravilnega delovanja in nepravilne uporabe.



NEVARNOST! NEVARNOST ELEKTRIČNEGA ŠOKA!

- Naprave ne poskušajte popraviti sami. Električnih delov naprave ne potaplajte v vodo ali druge tekočine. Naprave nikoli ne držite pod tekočo vodo.

• NIKOLI NE UPORABLJAJTE POŠKODOVANE NAPRAVE!

Redno preverjajte električne priključke in kabel glede morebitnih poškodb. Ko je naprava poškodovana, jo odklopite iz napajanja. Vsa popravila lahko izvede samo dobavitelj ali usposobljena oseba, da se izogne nevarnosti ali poškodbam.

- **OPOZORILO!** Ko nameščate napravo, napajalni kabel po potrebi varno napeljte, da preprečite nenamerno vlečenje, poškodbe, stik s grelno površino ali nevarnost spotikanja.

- **OPOZORILO!** Dokler je vtič v vtičnico, je naprava priključena na napajanje.

- **OPOZORILO!** Pred odklopom iz električnega omrežja, čiščenjem, vzdrževanjem ali shranjevanjem napravo VEDNO izklopite.

- Napravo priključite samo na električno vtičnico z napetostjo in frekvenco, navedeno na nalepki naprave.

- Vtiča/električnih priključkov se ne dotikajte z mokrimi ali vlažnimi rokami.

- Napravo in električni vtič/priključke hranite stran od vode in drugih tekočin. Če naprava pade v vodo, takoj odstranite napajalne priključke. Naprave ne uporabljajte, dokler je ne preveri pooblaščen tehnik. Neupoštevanje teh navodil bo povzročilo življenjsko nevarna tveganja.

- Napajalnik priključite v lahko dostopno električno vtičnico, tako da lahko napravo takoj izključite v nujnih primerih.

- Prepričajte se, da kabel ne pride v stik z ostrimi ali vročimi predmeti in ga hranite stran od odprtega ognja. Nikoli ne vlecite napajalnega kabla, da ga odklopite iz vtičnice, vedno povlecite vtič.

- Naprave nikoli ne nosite s kablom.

- Nikoli ne poskušajte sami odpreti ohišja naprave.

- Ne vstavljajte predmetov v ohišje naprave.

- Med uporabo naprave nikoli ne puščajte brez nadzora.

- Naprave ne smejo uporabljati osebe z zmanjšanimi telesnimi, čutilnimi ali duševnimi sposobnostmi ali osebe s pomanjkanjem izkušenj in znanja.

- V nobenem primeru tega aparata ne smejo uporabljati otroci.

- Napravo in njene električne priključke hranite zunaj dosega otrok.

- Nikoli ne uporabljajte dodatne opreme ali drugih naprav, razen tistih, ki so priložene napravi ali jih priporoča proizvajalec. V nasprotnem primeru lahko predstavlja varnostno tveganje za uporabnika in lahko poškoduje napravo. Uporabljajte samo originalne dele in dodatke.

- Naprave ne uporabljajte prek zunanjskega časovnika ali sistema za daljinsko upravljanje.

- Naprave ne postavljajte na grelni predmet (bencin, električni, štedilnik z ogljem itd.).

- Naprave ne pokrivajte med delovanjem.

- Ne postavljajte predmetov na vrh naprave.

- Naprave ne uporabljajte v bližini odprtega ognja, eksplozivnih ali vnetljivih materialov. Napravo vedno uporabljajte na vodovarni, stabilni, čisti, toplotno odporni in suhi površini.

- Naprava ni primerna za namestitev na območju, kjer je mogoče uporabiti vodni curek.

- Med uporabo pustite okoli naprave vsaj 20 cm prostora za



prezračevanje.

- **OPOZORILO!** Vse prezračevalne odprtine na napravi naj ne ovirajo.

Posebna varnostna navodila

- **NEVARNOST EKSPLOZIJE!** Ne uporabljajte v bližini vnetljivih tekočin ali plinov.

- Naprave ne smete uporabljati na mestih, kjer obstaja verjetnost vnetljive pare ali eksplozivnega prahu.

- **VISOKA NAPETOST! NE DOTIKAJTE SE ELEKTRIČNEGA OMREŽJA!** Ta naprava uporablja visoko napetost (več kot 1000 voltov). Nikoli se ne dotikajte visokonapetostnih omrežij. Med čiščenjem in/ali vzdrževanjem VEDNO odstranite vtič iz vtičnice in napravo po tem izpraznite (praznite s kratkim stikom visokonapetostnih omrežij s kovinskim predmetom z izoliranim prijemom).

- Naprava ni primerna za osvetlitev gospodinjске sobe.
- **OPOMBA:** UV-žarki, ki jih oddaja ta izdelek. Zmanjšajte izpostavljenost očim in koži. Uporabite ustrezno zaščito.
- Ne glejte v vir UV-sijalke.
- Naprava ni primerna za uporabo na skednjih, stabilnih in podobnih lokacijah.

Predvidena uporaba

- Naprava je zasnovana za privabljanje in elektroziranje muh in drugih žuželk. Kakršna koli druga uporaba lahko povzroči poškodbe naprave ali telesne poškodbe.
- Uporaba naprave za kateri koli drug namen se šteje za zlorabo naprave. Uporabnik je izključno odgovoren za nepravilno uporabo naprave.

Namestitev ozemljitve

Ta naprava je razvrščena kot **zaščita razreda I** in mora biti priključena na zaščitno podlago. Ozemljitev zmanjšuje tveganje električnega udara z zagotavljanjem ubežne žice za električni tok.

Ta naprava je opremljena z napajalnim kablom z ozemljitvenim vtičem ali električnimi priključki z ozemljitveno žico. Priključki morajo biti pravilno nameščeni in ozemljeni.

Glavni deli izdelka

(Slika 1 na strani 3)

1. Verižni ročaji.
2. Stikalo za VKLOP/IZKLOP
3. Fluorescenčne cevi.
4. Predal za lovilce letenja.

Opombe: Vsebina tega priročnika velja za vse naštete elemente, razen če ni določeno drugače. Videz se lahko razlikuje od prikazanih ilustracij.

Priprava pred uporabo

- Odstranite vso zaščitno embalažo in ovojo.
- Preverite, ali je naprava v dobrem stanju in z vsemi dodatki. V primeru nepopolne ali poškodovane dostave se nemudoma obrnite na dobavitelja. V tem primeru naprave ne uporabljajte.
- Pred uporabo očistite dodatno opremo in napravo (glejte ==> Čiščenje in vzdrževanje).
- Prepričajte se, da je naprava popolnoma suha.
- Napravo postavite na vodoravno, stabilno in toplotno odporno

površino, ki je varna pred brizganjem vode.

- Shranite embalažo, če nameravate napravo shraniti v prihodnosti.
 - Shranite uporabniški priročnik za prihodnjo uporabo.
- OPOMBA!** Zaradi ostankov v proizvodnji lahko naprava v prvih nekaj uporabah oddaja lahek vonj. To je normalno in ne kaže na kakršno koli napako ali nevarnost. Prepričajte se, da je naprava dobro prezračevana.

Najboljše mesto za uporabo

- Stran od oken ali vrat zaradi prepaha dnevne svetlobe.
- Stran od krajev, kjer bo hrana pripravljena ali predstavljena.
- Blizu območja, kjer muhe prihajajo, vendar stran od vetra.
- Nad višino oči in na vidnem mestu, tako da nihče ne more po nesreči udariti naprave.
- Izven dosega vnetljivih predmetov, kot so zavese itd.

Navodila za uporabo

- Napravo postavite na ustrezno mesto (glejte ==> Najboljše mesto za uporabo).
- Vtič vstavite v vtičnico in vklopite gumb za VKLOP/IZKLOP (slika 1/pol. 2). fluorescentna cev (slika 1/pol. 3) začne svetiti.
- Po določenem času uporabe naprave se predal za lovilnico letenja (slika 1/pol. 4) napolni in ga je treba izprazniti. V ta namen izklopite napravo, odstranite vtič iz vtičnice in odstranite predal. Po praznjenju predala ga vstavite nazaj v napravo.

Čiščenje in vzdrževanje

- **POZOR!** Pred shranjevanjem, čiščenjem in vzdrževanjem napravo vedno izključite iz električnega napajanja in se ohladi.
- Za čiščenje ne uporabljajte vodnega curka ali čistila za paro in naprave ne potiskajte pod vodo, saj se deli zmočijo in lahko pride do električnega udara.
- Če naprava ni v dobrem stanju čistoče, lahko to negativno vpliva na življenjsko dobo naprave in povzroči nevarno stanje.

Čiščenje

- Ohlajeno zunanjo površino očistite s krpo ali gobico, rahlo navlaženo z blago milnico.
- Zaradi higiene je treba napravo očistiti pred in po uporabi.
- Preprečite stik vode z električnimi komponentami.
- Naprave nikoli ne potaplajte v vodo ali druge tekočine.
- Nikoli ne uporabljajte agresivnih čistilnih sredstev, abrazivnih gobic ali čistilnih sredstev, ki vsebujejo klor. Za čiščenje ne uporabljajte jeklene volne, kovinskih pripomočkov ali ostrih ali konicastih predmetov. Ne uporabljajte bencina ali topil.

Vzdrževanje

- Redno preverjajte delovanje naprave, da preprečite resne nesreče.
- Če opazite, da naprava ne deluje pravilno ali da pride do težave, jo prenehajte uporabljati, izklopite in se obrnite na dobavitelja.
- Vsa vzdrževalna dela, instalacije in popravila morajo izvajati specializirani in pooblašteni tehniki ali jih priporoča proizvajalec.

Prevoz in skladiščenje

- Pred shranjevanjem se vedno prepričajte, da je bila naprava odklopljena iz napajanja in popolnoma ohlajena.
- Napravo hranite na hladnem, čistem in suhem mestu.

- Nikoli ne postavljajte težkih predmetov na napravo, saj bi to lahko poškodovalo napravo.
- Naprave ne premikajte med delovanjem. Med premikanjem napravo izključite iz napajanja in jo držite na dnu

Garancija

Vse napake, ki vplivajo na delovanje naprave in se pokažejo v enem letu po nakupu, se popravijo z brezplačnim popravilom ali zamenjavo, če je bila naprava uporabljena in vzdrževana v skladu z navodili in ni bila na noben način zlorabljena ali zlorabljena. Vaše zakonske pravice niso prizadete. Če se naprava uveljavlja v okviru garancije, navedite, kje in kdaj je bila kupljena, in vključite dokazilo o nakupu (npr. potrdilo o prejemu). V skladu z našo politiko stalnega razvoja izdelkov si pridržujemo pravico do spremembe specifikacij izdelka, embalaže in dokumentacije brez predhodnega obvestila.

Zavrženje in okolje



Pri razgradnji naprave izdelka ne smete odstraniti z drugimi gospodinjstvi odpadki. Namesto tega je vaša odgovornost, da odpadno opremo odstranite tako, da jo predate določenemu zbirnemu mestu. Neupoštevanje tega pravila se lahko kaznuje v skladu z veljavnimi predpisi o odstranjevanju odpadkov. Ločeno zbiranje in recikliranje odpadne opreme v času odstranjevanja bo pomagalo ohraniti naravne vire in zagotoviti, da se reciklira na način, ki varuje zdravje ljudi in okolje. Za več informacij o tem, kje lahko odpadke odvržete v recikliranje, se obrnite na lokalno podjetje za zbiranje odpadkov. Proizvajalci in uvozniki ne prevzemajo odgovornosti za recikliranje, obdelavo in ekološko odstranjevanje, bodisi neposredno bodisi prek javnega sistema.

SVENSKA

Bästa kund,

Tack för att du köpte denna Hendi-produkt. Läs denna användarhandbok noggrant och var särskilt uppmärksam på de säkerhetsföreskrifter som beskrivs nedan innan du installerar och använder produkten för första gången.


Säkerhetsinstruktioner

- Använd endast produkten för det avsedda ändamål den är avsedd för, enligt beskrivningen i denna handbok.
- Tillverkaren ansvarar inte för skador som orsakas av felaktigt drift och felaktig användning.
-  **FARA! RISK FÖR ELEKTRISKA STÖTAR!** Försök inte reparera produkten själv. Sänk inte ned apparatens elektriska delar i vatten eller andra vätskor. Håll aldrig produkten under rinnande vatten.
- **ANVÄND ALDRIG EN SKADAD APPARAT!** Kontrollera regelbundet de elektriska anslutningarna och sladden för eventuella skador. Koppla bort produkten från strömförsörjningen när den är skadad. Reparationer får endast utföras av en leverantör eller kvalificerad person för att undvika fara eller skada.
- **WARNING!** När du placerar produkten ska du dra strömkabeln skärt om det behövs för att undvika oavsiktlig dragning, skador, kontakt med värmeytan eller snubbelrisk.
- **WARNING!** Så länge kontakten är i uttaget är produkten an-

sluten till strömförsörjningen.

- **WARNING!** Stäng ALLTID av apparaten innan du kopplar bort den från strömförsörjningen, rengöring, underhåll eller förvaring.
- Anslut endast produkten till ett eluttag med den spänning och frekvens som anges på produktens etikett.
- Vidrör inte kontakten/elektriska anslutningar med våta eller fuktiga händer.
- Håll apparaten och elkontakten/anslutningarna borta från vatten och andra vätskor. Om produkten faller i vatten, ta omedelbart bort strömförsörjningsanslutningarna. Använd inte produkten förrän den har kontrollerats av en certifierad tekniker. Underlåtenhet att följa dessa instruktioner kommer att orsaka livshotande risker.
- Anslut strömförsörjningen till ett lättillgängligt eluttag så att du kan koppla bort produkten omedelbart i en nödsituation.
- Se till att sladden inte kommer i kontakt med vassa eller heta föremål och håll den borta från öppen eld. Dra aldrig i nätsladden för att dra ut den ur uttaget, dra alltid i kontakten istället.
- Bär aldrig apparaten i sladden.
- Försök aldrig öppna produktens hölje själv.
- För inte in föremål i produktens hölje.
- Lämna aldrig apparaten utan uppsikt under användning.
- Apparaten får inte användas av personer med nedsatt fysisk, sensorisk eller mental förmåga eller personer som saknar erfarenhet och kunskap.
- Denna apparat får under inga omständigheter användas av barn.
- Förvara apparaten och dess elektriska anslutningar utom räckhåll för barn.
- Använd aldrig tillbehör eller andra extra enheter än de som medföljer produkten eller som rekommenderas av tillverkaren. Underlåtenhet att göra detta kan utgöra en säkerhetsrisk för användaren och kan skada produkten. Använd endast originaldelar och tillbehör.
- Använd inte den här produkten med hjälp av en extern timer eller ett fjärrkontrollsystem.
- Placera inte apparaten på ett värmeobjekt (bensin, el, kolkokare osv.).
- Täck inte över produkten under drift.
- Placera inga föremål ovanpå produkten.
- Använd inte apparaten nära öppen eld, explosiva eller brandfarliga material. Använd alltid produkten på en horisontell, stabil, ren, värmebeständig och torr yta.
- Produkten är inte lämpig för installation i ett område där vattenstråle kan användas.
- Lämna ett utrymme på minst 20 cm runt apparaten för ventilation under användning.
- **WARNING!** Håll alla ventilationsöppningar på produkten fria från hinder.

Särskilda säkerhetsanvisningar

- **RISK FÖR EXPLOSION!** Använd inte nära brandfarliga vätskor eller gaser.
- Produkten får inte användas på platser där brandfarlig ånga eller explosivt damm kan förekomma.
-  **HÖGSÄNNING! RÖR INTE DET ELEKTRISKA NÄTET!** Den här produkten använder högspänning (mer än 1 000 V). Vidrör aldrig högspänningsnäten. Ta ALLTID bort kontakten från uttaget under rengöring och/eller un-

SE



derhåll och ladda ur produkten efteråt (ladda ur genom att kortsluta högsämningsnäten med ett metallföremål med ett isolerat grepp).

- Produkten är inte lämplig för belysning av hushållsrum.
- **MEDDELANDE:** UV-strålning från denna produkt. Minimera exponeringen för ögon och hud. Använd lämplig avskärmning.
- Titta inte på UV-lampans källa.
- Produkten är inte lämplig för användning på ladugårdar, stäbilar och liknande platser.

Avsedd användning

- Produkten är utformad för att locka till sig och elchockera flugor och andra insekter. All annan användning kan leda till skador på produkten eller personskador.
- Användning av produkten för något annat ändamål ska anses vara missbruk av produkten. Användaren är ensam ansvarig för felaktig användning av enheten.

Installation av jordning

Denna produkt är klassificerad som **skyddsklass I** och måste anslutas till en skyddsjord. Jordning minskar risken för elektriska stötar genom att tillhandahålla en utrymningskabel för den elektriska strömmen.

Denna apparat är utrustad med en nätsladd med jordkontakt eller elektriska anslutningar med jordkabel. Anslutningarna måste vara korrekt installerade och jordade.

Produktens huvuddelar

(Fig. 1 på sidan 3)

1. Kedjehandtag.
2. PÅ/AV-brytare
3. Fluorescerande rör.
4. Låda för flygfälla.

Anmärkning: Innehållet i denna handbok gäller för alla listade artiklar om inget annat anges. Utseendet kan skilja sig från de illustrationer som visas.

Förberedelse före användning

- Ta bort alla skyddsförpackningar och omslag.
- Kontrollera att apparaten är i gott skick och med alla tillbehör. Vid ofullständig eller skadad leverans, kontakta leverantören omedelbart. Använd i så fall inte enheten.
- Rengör tillbehören och produkten före användning (se ==> Rengöring och underhåll).
- Se till att produkten är helt torr.
- Placera produkten på en horisontell, stabil och värmebeständig yta som är säker mot vattenstänk.
- Behåll förpackningen om du tänker förvara produkten i framtiden.
- Behåll användarhandboken för framtida referens.

OBS! På grund av tillverkningsrester kan produkten avge en lätt lukt under de första användningarna. Detta är normalt och indikerar inte någon defekt eller fara. Se till att produkten är väl ventilerad.

Bästa stället att använda

- Bort från fönster eller dörrar på grund av dagsljus.
- Bort från platser där mat kommer att förberedas eller presenteras.

- Nära till området där flugor kommer in men bort från vinden.
- Över ögonhöjd och på en synlig plats så att ingen av misstag kan stöta på produkten.
- Oåtkomligt från brandfarliga föremål som gardiner osv.

Bruksanvisning

- Placera produkten på rätt plats (se ==> Bästa stället att använda).
- Sätt i kontakten i uttaget, slå PÅ/AV-knappen (fig. 1/pos. 2). Fluorescerande röret (fig. 1/pos. 3) börjar lysa.
- När produkten har använts en stund blir insektslådan (fig. 1/pos. 4) full och ska tömmas. För att göra detta, stäng av produkten, ta ut kontakten ur uttaget och ta ut lådan. När lådan har tömts sätter du tillbaka den i produkten.

Rengöring och underhåll

- **OBSERVERA!** Koppla alltid bort produkten från strömförsörjningen och låt den svalna före förvaring, rengöring och underhåll.
- Använd inte vattenstråle eller ångrengöring för rengöring och tryck inte apparaten under vattnet eftersom delarna blir våta och elektriska stötar kan uppstå.
- Om produkten inte hålls ren kan detta påverka produktens livslängd negativt och leda till en farlig situation.

Rengöring

- Rengör den kylta utvändiga ytan med en trasa eller svamp som fuktats något med en mild tvålösning.
- Av hygienskal ska produkten rengöras före och efter användning.
- Undvik att vatten kommer i kontakt med de elektriska komponenterna.
- Sänk aldrig ned apparaten i vatten eller andra vätskor.
- Använd aldrig aggressiva rengöringsmedel, slipande svampar eller rengöringsmedel som innehåller klor. Använd inte stålull, metallredskap eller vassa eller spetsiga föremål för rengöring. Använd inte bensen eller lösningsmedel!

Underhåll

- Kontrollera att produkten fungerar regelbundet för att förhindra allvarliga olyckor.
- Om du ser att produkten inte fungerar korrekt eller att det finns ett problem, sluta använda den, stäng av den och kontakta leverantören.
- Allt underhåll, installation och reparationsarbete måste utföras av specialiserade och auktoriserade tekniker eller rekommenderas av tillverkaren.

Transport och förvaring

- Se alltid till att produkten har kopplats bort från strömförsörjningen och svalnat helt före förvaring.
- Förvara produkten på en sval, ren och torr plats.
- Placera aldrig tunga föremål på produkten eftersom det kan skada den.
- Flytta inte produkten när den är i drift. Koppla bort produkten från strömförsörjningen när den flyttas och håll den längst ned

Garanti

Alla defekter som påverkar produktens funktion och som visar



sig inom ett år efter köpet repareras genom gratis reparation eller utbyte, förutsatt att produkten har använts och underhålts i enlighet med instruktionerna och inte har missbrukats eller missbrukats på något sätt. Dina lagstadgade rättigheter påverkas inte. Om produkten omfattas av garantin, ange var och när den köptes och inkludera inköpsbevis (t.ex. kvitto).

I enlighet med vår policy för kontinuerlig produktutveckling förbehåller vi oss rätten att ändra produkt-, förpacknings- och dokumentationsspecifikationerna utan föregående meddelande.

Кассерог och miljö




Vid avveckling av produkten får den inte kasseras tillsammans med annat hushållsavfall. Istället är det ditt ansvar att kassera din avfallsutrustning genom att lämna över den till en utsett uppsamlingsplats. Underlåtenhet att följa denna regel kan bestraffas i enlighet med tillämpliga bestämmelser om avfallshandtering. Den separata insamlingen och återvinningen av din avfallsutrustning vid tidpunkten för kassering hjälper till att bevara naturresurser och säkerställa att den återvinns på ett sätt som skyddar människors hälsa och miljön. För mer information om var du kan lämna ditt avfall för återvinning, kontakta ditt lokala avfallsinsamlingsföretag. Tillverkarna och importörerna tar inget ansvar för återvinning, behandling och ekologiskt bortskaffande, vare sig direkt eller genom ett offentligt system.

БЪЛГАРСКИ

Уважаемый клиент!

Благодарим вас за покупку этого прибора HENDI. Перед установкой и первым использованием данного прибора внимательно прочтите данное руководство пользователя, уделяя особое внимание приведенным ниже правилам техники безопасности.

Инструкции по технике безопасности

- Используйте прибор только по назначению, для которого он предназначен, как описано в данном руководстве.
- Изготовитель не несет ответственности за любые повреждения, вызванные неправильной эксплуатацией и неправильным использованием.
-  **ОПАСНО! РИСК ПОРАЖЕНИЯ ЭЛЕКТРИЧЕСКИМ ТОКОМ!** Не пытайтесь самостоятельно отремонтировать прибор. Не погружайте электрические части прибора в воду или другие жидкости. Никогда не держите прибор под проточной водой.
- НИКОГДА НЕ ИСПОЛЬЗУЙТЕ ПОВРЕЖДЕННЫЙ ПРИБОР!** Регулярно проверяйте электрические соединения и шнур на наличие повреждений. Если прибор поврежден, отсоедините его от источника питания. Любые ремонтные работы должны выполняться только поставщиком или квалифицированным специалистом во избежание опасности или травм.
- ПРЕДУПРЕЖДЕНИЕ!** При размещении прибора прокладывайте кабель питания безопасно, если это необходимо, чтобы избежать непреднамеренного вытягивания, повреждения, контакта с нагревательной поверхностью или возникновения опасности спотыкания.
- ПРЕДУПРЕЖДЕНИЕ!** Пока вилка находится в розетке,

прибор подключен к источнику питания.

- ПРЕДУПРЕЖДЕНИЕ! ВСЕГДА** выключайте прибор перед отключением от источника питания, очисткой, техническим обслуживанием или хранением.
- Подключайте прибор к электрической розетке только с напряжением и частотой, указанными на этикетке прибора.
- Не прикасайтесь к штепсельным/электрическим соединениям влажными или мокрыми руками.
- Держите прибор и электрические вилки/соединители вдали от воды и других жидкостей. Если прибор упал в воду, немедленно отсоедините соединения источника питания. Не используйте прибор до тех пор, пока он не будет проверен сертифицированным техническим специалистом. Несоблюдение этих инструкций может привести к опасным для жизни рискам.
- Подключите источник питания к легкодоступной электрической розетке, чтобы вы могли немедленно отсоединить прибор в случае чрезвычайной ситуации.
- Убедитесь, что шнур не контактирует с острыми или горячими предметами, и держите его вдали от открытого огня. Никогда не тяните за шнур питания, чтобы отсоединить его от розетки, а всегда тяните за вилку.
- Никогда не переносите прибор за шнур.
- Никогда не пытайтесь открыть корпус прибора самостоятельно.
- Не вставляйте предметы в корпус прибора.
- Никогда не оставляйте прибор без присмотра во время использования.
- Данный прибор не должен эксплуатироваться лицами с ограниченными физическими, сенсорными или умственными способностями, а также лицами, не имеющими опыта и знаний.
- Данный прибор ни при каких обстоятельствах не должен использоваться детьми.
- Храните прибор и его электрические соединения в недоступном для детей месте.
- Никогда не используйте принадлежности или какие-либо дополнительные устройства, кроме поставляемых вместе с прибором или рекомендованных производителем. Несоблюдение этого требования может представлять угрозу для безопасности пользователя и привести к повреждению прибора. Используйте только оригинальные детали и принадлежности.
- Не эксплуатируйте прибор с помощью внешнего таймера или системы дистанционного управления.
- Не устанавливайте прибор на нагревательный предмет (бензин, электроплиту, угольную плиту и т. д.).
- Не закрывайте прибор во время работы.
- Не кладите какие-либо предметы на прибор.
- Не используйте прибор вблизи открытого огня, взрывчатых или легковоспламеняющихся материалов. Всегда эксплуатируйте прибор на горизонтальной, устойчивой, чистой, теплостойкой и сухой поверхности.
- Прибор не подходит для установки в местах, где можно использовать водяной жиклер.
- Во время использования оставьте вокруг прибора пространство не менее 20 см для вентиляции.
- ПРЕДУПРЕЖДЕНИЕ!** Не допускайте засорения всех вентиляционных отверстий прибора.



Специальные инструкции по технике безопасности

- **ОПАСНОСТЬ ВЗРЫВА!** Не используйте вблизи легковоспламеняющихся жидкостей или газов.
- Прибор не должен использоваться в местах, где существует вероятность наличия легковоспламеняющихся паров или взрывоопасной пыли.
- **ВЫСОКОЕ НАПРЯЖЕНИЕ! НЕ ПРИКАСАЙТЕСЬ К ЭЛЕКТРИЧЕСКОЙ СЕТИ!** Прибор использует высокое напряжение (более 1000 В). Никогда не прикасайтесь к высоковольтным сетям. Во время очистки и/или технического обслуживания ВСЕГДА вынимайте вилку из розетки и разряжайте прибор после этого (разряжайте, замыкая высоковольтные сети металлическим предметом с изолированным захватом).
- Прибор не подходит для освещения бытовых помещений.
- **УВЕДОМЛЕНИЕ:** УФ-излучение, излучаемое этим продуктом. Сведите к минимуму воздействие на глаза и кожу. Используйте соответствующие экраны.
- Не смотрите на источник УФ-лампы.
- Прибор не предназначен для использования в амбарах, стабильных и аналогичных местах.

Целевое использование

- Прибор предназначен для притяжения и электроразрезания мух и других насекомых. Любое другое использование может привести к повреждению прибора или травме.
- Эксплуатация прибора в любых других целях считается неправильным использованием прибора. Пользователь несет единоличную ответственность за ненадлежащее использование устройства.

Установка заземления

Данный прибор относится к классу защиты I и должен быть подключен к защитному заземлению. Заземление снижает риск поражения электрическим током за счет использования провода отвода электрического тока.

Данный прибор оснащен шнуром питания с вилкой заземления или электрическими соединениями с проводом заземления. Соединения должны быть правильно установлены и заземлены.

Основные части продукта

(Рис. 1 на стр. 3)

1. Ручки-цепочки.
2. Переключатель ВКЛ/ВЫКЛ
3. Флуоресцентные пробирки.
4. Выдвижной ящик ловушки.

Примечание: Содержание данного руководства распространяется на все перечисленные элементы, если не указано иное. Внешний вид может отличаться от показанных иллюстраций.

Подготовка перед использованием

- Снимите всю защитную упаковку и обертку.
- Убедитесь, что устройство находится в хорошем состоянии и со всеми принадлежностями. В случае неполной или поврежденной доставки немедленно свяжитесь с поставщиком. В этом случае не используйте устройство.
- Перед использованием очистите принадлежности и при-

бор (см. ==> Очистка и техническое обслуживание).

- Убедитесь, что прибор полностью сухой.
- Поместите прибор на горизонтальную, устойчивую и теплостойкую поверхность, которая защищена от брызг воды.
- Сохраните упаковку, если вы планируете хранить прибор в будущем.
- Сохраните руководство пользователя для дальнейшего использования.

ПРИМЕЧАНИЕ! Из-за производственных остатков прибор может излучать легкий запах во время первых нескольких применений. Это нормально и не указывает на какой-либо дефект или опасность. Убедитесь, что прибор хорошо вентилируется.

Лучшее место для использования

- Вдали от окон или дверей из-за сквозняка дневного света.
- Вдали от мест, где будет готовиться или представляться еда.
- Рядом с местом, где прибывают мухи, но вдали от ветра.
- Над уровнем глаз и в видимом месте, чтобы никто не мог случайно ударить по прибору.
- Недоступно от легковоспламеняющихся предметов, таких как занавески и т. д.

Инструкции по эксплуатации

- Установите прибор в правильном месте (см. ==> «Лучшее место для использования»).
- Вставьте вилку в розетку, нажмите кнопку ВКЛ/ВЫКЛ (рис. 1/поз. 2). Флуоресцентная трубка (рис. 1/поз. 3) начнет светиться.
- По истечении некоторого времени использования прибора ящик ловушки (рис. 1/поз. 4) заполнится и должен быть опорожнен. Для этого выключите прибор, выньте вилку из розетки и извлеките ящик. После опорожнения выдвижного ящика поместите его обратно в прибор.

Очистка и техническое обслуживание

- **ВНИМАНИЕ!** Перед хранением, очисткой и техническим обслуживанием всегда отключайте прибор от источника питания и охлаждайте его.
- Не используйте водяной жиклер или пароочиститель для очистки и не проталкивайте прибор под водой, так как детали могут намочить, что может привести к поражению электрическим током.
- Если прибор не находится в хорошем состоянии, это может отрицательно сказаться на сроке службы прибора и привести к опасной ситуации.

Очистка

- Очистите охлажденную внешнюю поверхность тканью или губкой, слегка смоченной в мягком мыльном растворе.
- В целях соблюдения гигиены прибор следует чистить до и после использования.
- Избегайте попадания воды на электрические компоненты.
- Никогда не погружайте прибор в воду или другие жидкости.
- Никогда не используйте агрессивные чистящие средства, абразивные губки или чистящие средства, содержащие хлор. Не используйте для очистки стальную шерсть, металлические принадлежности или любые острые или за-



острые предметы. Не используйте бензин или растворители!

Техническое обслуживание

- Регулярно проверяйте работу прибора во избежание серьезных несчастных случаев.
- Если вы видите, что прибор не работает должным образом или что возникла проблема, прекратите его использование, выключите его и обратитесь к поставщику.
- Все работы по техническому обслуживанию, установке и ремонту должны выполняться специализированными и уполномоченными техническими специалистами или рекомендованы производителем.

Транспортировка и хранение

- Перед хранением убедитесь, что прибор отключен от сети и полностью остыл.
- Храните прибор в прохладном, чистом и сухом месте.
- Никогда не кладите тяжелые предметы на прибор, так как это может повредить его.
- Не перемещайте прибор во время работы. При перемещении отключайте прибор от источника питания и держите его внизу

Гарантия

Любые дефекты, влияющие на функциональность прибора, которые становятся очевидными в течение одного года после покупки, будут устранены путем бесплатного ремонта или замены при условии, что прибор был использован и обслуживался в соответствии с инструкциями и никоим образом не использовался не по назначению или не по назначению. Ваши законные права не затронуты. Если на прибор распространяется гарантия, укажите, где и когда он был приобретен, и приложите подтверждение покупки (например, квитанцию).

В соответствии с нашей политикой непрерывной разработки продукции мы оставляем за собой право изменять технические характеристики продукции, упаковки и документации без предварительного уведомления.

Утилизация и охрана окружающей среды




При выводе прибора из эксплуатации изделие нельзя утилизировать вместе с другими бытовыми отходами. Вместо этого вы несете ответственность за утилизацию оборудования для отходов, передав его в назначенный пункт сбора. Несоблюдение этого правила может повлечь за собой наказание в соответствии с применимыми правилами утилизации отходов. Отдельный сбор и переработка вашего оборудования для отходов во время утилизации поможет сохранить природные ресурсы и обеспечить его переработку таким образом, чтобы защитить здоровье человека и окружающую среду. Для получения дополнительной информации о том, где вы можете сдать отходы для переработки, обратитесь в местную компанию по сбору отходов. Производители и импортеры не несут ответственности за переработку, обработку и экологические отходы, как прямую, так и через общественную систему.

РУССКИЙ

Уважаемый клиент!

Благодарим вас за покупку этого прибора **Hendí**. Перед установкой и первым использованием данного прибора внимательно прочтите данное руководство пользователя, уделяя особое внимание приведенным ниже правилам техники безопасности.

Инструкции по технике безопасности

- Используйте прибор только по назначению, для которого он предназначен, как описано в данном руководстве.
- Изготовитель не несет ответственности за любые повреждения, вызванные неправильной эксплуатацией и неправильным использованием.
-  **ОПАСНО! РИСК ПОРАЖЕНИЯ ЭЛЕКТРИЧЕСКИМ ТОКОМ!** Не пытайтесь самостоятельно отремонтировать прибор. Не погружайте электрические части прибора в воду или другие жидкости. Никогда не держите прибор под проточной водой.
- **НИКОГДА НЕ ИСПОЛЬЗУЙТЕ ПОВРЕЖДЕННЫЙ ПРИБОР!** Регулярно проверяйте электрические соединения и шнур на наличие повреждений. Если прибор поврежден, отсоедините его от источника питания. Любые ремонтные работы должны выполняться только поставщиком или квалифицированным специалистом во избежание опасности или травм.
- **ПРЕДУПРЕЖДЕНИЕ!** При размещении прибора прокладывайте кабель питания безопасно, если это необходимо, чтобы избежать непреднамеренного вытягивания, повреждения, контакта с нагревательной поверхностью или возникновения опасности спотыкания.
- **ПРЕДУПРЕЖДЕНИЕ!** Пока вилка находится в розетке, прибор подключен к источнику питания.
- **ПРЕДУПРЕЖДЕНИЕ!** ВСЕГДА выключайте прибор перед отключением от источника питания, очисткой, техническим обслуживанием или хранением.
- Подключайте прибор к электрической розетке только с напряжением и частотой, указанными на этикетке прибора.
- Не прикасайтесь к штепсельным/электрическим соединениям влажными или мокрыми руками.
- Держите прибор и электрические вилки/соединители вдали от воды и других жидкостей. Если прибор упал в воду, немедленно отсоедините соединения источника питания. Не используйте прибор до тех пор, пока он не будет проверен сертифицированным техническим специалистом. Несоблюдение этих инструкций может привести к опасным для жизни рискам.
- Подключите источник питания к легкодоступной электрической розетке, чтобы вы могли немедленно отсоединить прибор в случае чрезвычайной ситуации.
- Убедитесь, что шнур не контактирует с острыми или горячими предметами, и держите его вдали от открытого огня. Никогда не тяните за шнур питания, чтобы отсоединить его от розетки, а всегда тяните за вилку.
- Никогда не переносите прибор за шнур.
- Никогда не пытайтесь открыть корпус прибора самостоятельно.
- Не вставляйте предметы в корпус прибора.
- Никогда не оставляйте прибор без присмотра во время использования.



- Данный прибор не должен эксплуатироваться лицами с ограниченными физическими, сенсорными или умственными способностями, а также лицами, не имеющими опыта и знаний.
- Данный прибор ни при каких обстоятельствах не должен использоваться детьми.
- Храните прибор и его электрические соединения в недоступном для детей месте.
- Никогда не используйте принадлежности или какие-либо дополнительные устройства, кроме поставляемых вместе с прибором или рекомендованных производителем. Несоблюдение этого требования может представлять угрозу для безопасности пользователя и привести к повреждению прибора. Используйте только оригинальные детали и принадлежности.
- Не эксплуатируйте прибор с помощью внешнего таймера или системы дистанционного управления.
- Не устанавливайте прибор на нагревательный предмет (бензин, электроплиту, угольную плиту и т. д.).
- Не закрывайте прибор во время работы.
- Не кладите какие-либо предметы на прибор.
- Не используйте прибор вблизи открытого огня, взрывчатых или легковоспламеняющихся материалов. Всегда эксплуатируйте прибор на горизонтальной, устойчивой, чистой, теплостойкой и сухой поверхности.
- Прибор не подходит для установки в местах, где можно использовать водяной жиклер.
- Во время использования оставьте вокруг прибора пространство не менее 20 см для вентиляции.
- **ПРЕДУПРЕЖДЕНИЕ!** Не допускайте засорения всех вентиляционных отверстий прибора.

Специальные инструкции по технике безопасности

- **ОПАСНОСТЬ ВЗРЫВА!** Не используйте вблизи легковоспламеняющихся жидкостей или газов.
- Прибор не должен использоваться в местах, где существует вероятность наличия легковоспламеняющихся паров или взрывоопасной пыли.
- **ВЫСОКОЕ НАПРЯЖЕНИЕ! НЕ ПРИКАСАЙТЕСЬ К ЭЛЕКТРИЧЕСКОЙ СЕТИ!** Прибор использует высокое напряжение (более 1000 В). Никогда не прикасайтесь к высоковольтным сетям. Во время очистки и/или технического обслуживания **ВСЕГДА** вынимайте вилку из розетки и разряжайте прибор после этого (разряжайте, замыкая высоковольтные сети металлическим предметом с изолированным захватом).
- Прибор не подходит для освещения бытовых помещений.
- **УВЕДОМЛЕНИЕ:** УФ-излучение, излучаемое этим продуктом. Сведите к минимуму воздействие на глаза и кожу. Используйте соответствующие экраны.
- Не смотрите на источник УФ-лампы.
- Прибор не предназначен для использования в амбарах, стабильных и аналогичных местах.

Целевое использование

- Прибор предназначен для притяжения и электроразрезания мух и других насекомых. Любое другое использование может привести к повреждению прибора или травме.
- Эксплуатация прибора в любых других целях считается неправильным использованием прибора. Пользователь

несет единоличную ответственность за ненадлежащее использование устройства.

Установка заземления

Данный прибор относится к классу **защиты I** и должен быть подключен к защитному заземлению. Заземление снижает риск поражения электрическим током за счет использования провода отвода электрического тока.

Данный прибор оснащен шнуром питания с вилкой заземления или электрическими соединениями с проводом заземления. Соединения должны быть правильно установлены и заземлены.

Основные части продукта

(Рис. 1 на стр. 3)

1. Ручки-цепочки.
2. Переключатель ВКЛ/ВЫКЛ
3. Флуоресцентные пробирки.
4. Выдвижной ящик ловушки.

Примечание: Содержание данного руководства распространяется на все перечисленные элементы, если не указано иное. Внешний вид может отличаться от показанных иллюстраций.

Подготовка перед использованием

- Снимите всю защитную упаковку и обертку.
- Убедитесь, что устройство находится в хорошем состоянии и со всеми принадлежностями. В случае неполной или поврежденной доставки немедленно свяжитесь с поставщиком. В этом случае не используйте устройство.
- Перед использованием очистите принадлежности и прибор (см. ==> Очистка и техническое обслуживание).
- Убедитесь, что прибор полностью сухой.
- Поместите прибор на горизонтальную, устойчивую и теплостойкую поверхность, которая защищена от брызг воды.
- Сохраните упаковку, если вы планируете хранить прибор в будущем.
- Сохраните руководство пользователя для дальнейшего использования.

ПРИМЕЧАНИЕ! Из-за производственных остатков прибор может излучать легкий запах во время первых нескольких применений. Это нормально и не указывает на какой-либо дефект или опасность. Убедитесь, что прибор хорошо вентилируется.

Лучшее место для использования

- Вдали от окон или дверей из-за сквозняка дневного света.
- Вдали от мест, где будет готовиться или представляться еда.
- Рядом с местом, где прибывают мухи, но вдали от ветра.
- Над уровнем глаз и в видимом месте, чтобы никто не мог случайно ударить по прибору.
- Недоступно от легковоспламеняющихся предметов, таких как занавески и т. д.

Инструкции по эксплуатации

- Установите прибор в правильное место (см. ==> «Лучшее место для использования»).
- Вставьте вилку в розетку, нажмите кнопку ВКЛ/ВЫКЛ (рис. 1/поз. 2). Флуоресцентная трубка (рис. 1/поз. 3) начнет све-



таться.

- По истечении некоторого времени использования прибора ящик ловушки (рис. 1/поз. 4) заполнится и должен быть опорожнен. Для этого выключите прибор, выньте вилку из розетки и извлеките ящик. После опорожнения выдвижного ящика поместите его обратно в прибор.

Очистка и техническое обслуживание

- **ВНИМАНИЕ!** Перед хранением, очисткой и техническим обслуживанием всегда отключайте прибор от источника питания и охлаждайте его.
- Не используйте водяной жиклер или пароочиститель для очистки и не проталкивайте прибор под водой, так как детали могут намочнуть, что может привести к поражению электрическим током.
- Если прибор не находится в хорошем состоянии, это может отрицательно сказаться на сроке службы прибора и привести к опасной ситуации.

Очистка

- Очистите охлажденную внешнюю поверхность тканью или губкой, слегка смоченной в мягком мыльном растворе.
- В целях соблюдения гигиены прибор следует чистить до и после использования.
- Избегайте попадания воды на электрические компоненты.
- Никогда не погружайте прибор в воду или другие жидкости.
- Никогда не используйте агрессивные чистящие средства, абразивные губки или чистящие средства, содержащие хлор. Не используйте для очистки стальную шерсть, металлические принадлежности или любые острые или заостренные предметы. Не используйте бензин или растворители!

Техническое обслуживание

- Регулярно проверяйте работу прибора во избежание серьезных несчастных случаев.
- Если вы видите, что прибор не работает должным образом или что возникла проблема, прекратите его использование, выключите его и обратитесь к поставщику.
- Все работы по техническому обслуживанию, установке и ремонту должны выполняться специализированными и уполномоченными техническими специалистами или рекомендованы производителем.

Транспортировка и хранение

- Перед хранением убедитесь, что прибор отключен от сети и полностью остыл.
- Храните прибор в прохладном, чистом и сухом месте.
- Никогда не кладите тяжелые предметы на прибор, так как это может повредить его.
- Не перемещайте прибор во время работы. При перемещении отключайте прибор от источника питания и держите его внизу

Гарантия

Любые дефекты, влияющие на функциональность прибора, которые становятся очевидными в течение одного года после покупки, будут устранены путем бесплатного ремонта или замены при условии, что прибор был использован и обслуживался в соответствии с инструкциями и никоим образом

не использовался не по назначению или не по назначению. Ваши законные права не затронуты. Если на прибор распространяется гарантия, укажите, где и когда он был приобретен, и приложите подтверждение покупки (например, квитанцию).

В соответствии с нашей политикой непрерывной разработки продукции мы оставляем за собой право изменять технические характеристики продукции, упаковки и документации без предварительного уведомления.

Утилизация и охрана окружающей среды



При выводе прибора из эксплуатации изделие нельзя утилизировать вместе с другими бытовыми отходами. Вместо этого вы несете ответственность за утилизацию оборудования для отходов, передав его в назначенный пункт сбора. Несоблюдение этого правила может повлечь за собой наказание в соответствии с применимыми правилами утилизации отходов. Отдельный сбор и переработка вашего оборудования для отходов во время утилизации поможет сохранить природные ресурсы и обеспечить его переработку таким образом, чтобы защитить здоровье человека и окружающую среду.

Для получения дополнительной информации о том, где вы можете сдать отходы для переработки, обратитесь в местную компанию по сбору отходов. Производители и импортеры не несут ответственности за переработку, обработку и экологические отходы, как напрямую, так и через общественную систему.



**Hendi B.V.**

Innovatielaan 6
6745 XW De Klomp, The Netherlands

Tel: +31 317 681 040

Email: info@hendi.eu

Hendi Polska Sp. z o.o.

ul. Firmowa 12
62-023 Robakowo, Poland

Tel: +48 61 658 7000

Email: info@hendi.pl

Hendi GmbH

Ehring 15
5112 Lamprechtshausen, Austria

Tel: +43 6274 200 10

Email: office.austria@hendi.eu

Hendi Food Service Equipment Romania S.R.L.

Str. 13 decembrie 94A, Hala 14

Braşov, 500164, Romania

Tel: +40 268 320330

Email: office@hendi.ro

PKS Hendi South East Europe SA

5 Metsovou Str.
18346 Moschato, Athens, Greece

Tel: +30 210 4839700

Email: info@pks-hendi.com

Hendi Italia S.R.L.

Via Leonardo da Vinci 4
39100 Bolzano (BZ), Italy

Tel: +39 800 727 438

Email: office.italy@hendi.eu

Hendi HK Ltd.

1208, 12/F Exchange Tower
33 Wang Chiu Road, Kowloon Bay, Hong Kong

Tel: +852 2154 2618

Email: info-hk@hendi.eu

Find Hendi on internet:

www.hendi.com

www.facebook.com/HendiToolsforChefs

<https://www.linkedin.com/company/hendi-tools-for-chefs/>

www.youtube.com/HendiEquipment

GB: Changes, printing and typesetting errors reserved.

DE: Änderungen und Druckfehler vorbehalten.

NL: Wijzigingen en drukfouten voorbehouden.

PL: Producent zastrzega sobie prawo do zmian oraz błędów drukarskich w instrukcji.

FR: Variations et fautes d'impression réservées.

IT: Errori di cambiamenti, di stampa e di impaginazione riservati.

RO: Drepturi rezervate cu privire la modificări și greșeli de imprimare.

GR: Με επιφύλαξη αλλαγών, λαθών εκτύπωσης και στοιχειοθεσίας.

HR: Pradržane promjene, ispis i pogreške u pisanju.

CZ: Změny, chyby tisku a sazby vyhrazeny.

HU: Változások, nyomtatási és beállítási hibák fenntartva.

UA: Помилки в друку та друку збережено.

EE: Muudatused, printimine ja kirjavead reserveeritud.

LV: Izmaiņas, drukāšana un tipu iestatīšanas kļūdas rezervētas.

LT: Pakaitimai, spausdinimo ir spausdinimo klaidos yra rezervuotos.

PT: Alterações, impressão e erros de digitação reservados.

ES: Cambios, errores de impresión y de tipo reservados.

SK: Zmeny, tlač a chyby preprúdenia sú vyhradené.

DK: Ændringer, udskrivning og typeindstillingsfejl reserveret.

FI: Muutokset, tulostus- ja kirjoitusvirheet pidätetään.

NO: Feil ved endringer, utskrift og typeinnstilling reserveret.

SI: Spremembe, tiskanje in napake pri nastavljanju vtipkanja so rezervirane.

SE: Ändringar, utskrift och inställningsfel reserverade.

BG: Запазени са промени, печат и типови грешки.

RU: Изменения, печати и верстки ошибки защищены.